



Веб-сайт Cbonds.ru
Руководство пользователя

Оглавление

Введение	5
Подготовка к работе	6
<i>Системные требования</i>	6
Требования к программному обеспечению устройства	6
Рекомендуемые браузеры	6
Требования к сети Интернет	6
Требования к аппаратному обеспечению	6
Требования к персоналу	6
<i>Работа сайта</i>	7
Загрузка и запуск Сайта	7
Выполнение Сайта	7
Завершение работы Сайта	7
Обращение в Службу технической поддержки	7
<i>Регистрация и авторизация на сайте</i>	7
Регистрация на сайте	7
Получение платного доступа к сайту	8
Авторизация на сайте	8
Интерфейс пользователя	10
<i>Закрепленное меню сайта</i>	10
<i>Футер сайта</i>	11
Работа с сайтом	14
<i>Новости и Аналитика</i>	14
Новости рынка	14
Research Hub	17
Журнал Cbonds Review	22
Глоссарий	22
Cbonds для СМИ	23
<i>Облигации</i>	23
Поиск облигаций & Карты рынка	23
Ближайшие размещения (Россия)	27
Поиск котировок облигаций	27
Cbonds Estimation	28
Cbonds Estimation Onshore	29
Cbonds Valuation	29
Кредитные рейтинги организаций	30
Рэнкинги инвест. банков и юр. консультантов	31
Cbonds Awards	32

Cbonds Pages	33
Ломбардные списки	33
<i>Акции</i>	34
Поиск акций	34
Дивидендный календарь	35
<i>Кредиты</i>	36
Поиск кредитов	36
Рэнкинги кредитов	37
<i>ETF</i>	37
Поиск ETF	37
<i>Деривативы</i>	38
Поиск деривативов	38
<i>Календарь</i>	39
Календарь событий	39
Дефолты	40
Рейтинговые изменения	41
Размещения	41
Оферты	41
Аукционы госбумаг	41
Денежный рынок	41
Дивидендный календарь	42
<i>Индексы</i>	42
Поиск индексов	42
Создать индекс	43
Страницы стран	43
Валютные пары	44
Макроэкономика	45
Ставки центральных банков	47
Товарные индексы	48
<i>Инструментарий</i>	48
Надстройка Excel	48
Watchlist	48
Bond Map Widget	49
Сохраненные запросы	49
Cbonds App	50
<i>API</i>	50
API and Data Feed	50
710-П	50

<i>Страницы ключевых сущностей</i>	51
Страница облигации	51
Страница эмитента	52
Страница акции	53
Страница кредита	54
Страница ETF	55
Страница дериватива	56
Страница индекса	57

Введение

Веб-сайт Cbonds.ru (также в тексте руководства «Сайт») является интернет-платформой, предоставляющей данные по финансовым рынкам. Сайт позволяет осуществлять поиск различной информации и документов по облигациям, акциям, ETF, деривативам, синдицированным кредитам и индексам. Ресурс также содержит информацию по эмитентам ценных бумаг, их отчетностям, а также по кредитным рейтингам эмитентов и эмиссий. На Cbonds.ru пользователи также могут осуществить поиск по котировкам облигаций по заданным критериям, поиск корпоративных действий, а также рассчитать калькуляционные метрики по облигациям при условии изменения цены или доходности бумаги.

На Cbonds.ru также в удобном виде с возможностью пользовательской фильтрации представлены корпоративные действия, данные о прошедших и планируемых выплатах и других событиях по бумагам из базы.

Сайт также дает доступ к новостной информации и аналитическим материалам, в удобном виде агрегируя новости и аналитику по финансовым рынкам со всего мира, предоставляя возможность пользователю фильтровать только релевантные данные.

Ресурс также предоставляет информацию по различным индексам, данные по денежному рынку, данные по ломбардным спискам и прочую сопутствующую информацию.

Данное руководство пользователя подробно рассматривает все разделы сайта и возможности использования информационного ресурса Cbonds.ru пользователями.

Подготовка к работе

Системные требования

Интерфейс Сайта доступен из публичного сегмента сети Интернет и поддерживается большинством браузеров. Адаптивная верстка позволяет использовать различные устройства для работы с Сайтом.

Язык интерфейса – русский.

Требования к программному обеспечению устройства

На устройстве пользователя должна быть установлена одна из следующих операционных систем:

- Windows версии Vista/7/8/10/11;
- Mac OS X версии 10.5 и выше;
- Android версии 4 и выше;
- Linux-системы с графическими оболочками

Рекомендуемые браузеры

- Firefox 43.0 или выше;
- Chrome 49.0 или выше;
- Safari 7 или выше;
- Opera 36.0 или выше;
- Яндекс Браузер 16.11 или выше;
- Microsoft Edge 41.0 или выше;

Браузеры должны поддерживать JavaScript и DHTML для реализации интерактивных элементов Сайта.

Требования к сети Интернет

Рекомендованная входящая/исходящая скорость соединения – от 256 кбит/с.

Требования к аппаратному обеспечению

Требования к пользовательскому аппаратному обеспечению, для работы с Сайтом не предъявляются.

Требования к персоналу

Для эксплуатации Сайта предъявляются следующие требования к квалификации конечных Пользователей:

- опыт работы с персональными компьютерами;
- опыт использования веб-браузера.

Работа сайта

Загрузка и запуск Сайта

Конечному пользователю не требуется установка никаких компонентов и программного обеспечения на своё устройство. Для запуска Сайта пользователю необходимо через браузер зайти по адресу <https://cbonds.ru/>

Выполнение Сайта

Сайт является веб-приложением. Вся функциональность доступна конечному пользователю через браузер и выполняется при нажатии на гиперссылки внутри самого приложения. На устройства конечных пользователей выводятся лишь результаты вычислений, которые происходят на серверах.

Завершение работы Сайта

На Сайте не предусмотрена возможность завершения работы приложения. Сеанс пользователя считается завершенным в тот момент, когда конечный пользователь нажимает на ссылку «Выйти» или закрывает открытые вкладки веб-браузера, которые были открыты во время работы с Сайтом.

Обращение в Службу технической поддержки

Если что-то пошло не так — свяжитесь со службой поддержки, отправив запрос прямо на Сайте. Для этого на экране своей учетной записи нажмите слева в меню на пункт "Чем мы можем вам помочь?". Заполните форму обратной связи.

В случае, если указанный способ недоступен, можно направить запрос по электронной почте на электронный адрес pro@cbonds.info.

Регистрация и авторизация на сайте

Регистрация на сайте

Для получения доступа к полному функционалу сайта пользователю необходимо пройти регистрацию с последующей модерацией, а также оплатить подписку на продукт.

Для регистрации на сайте необходимо:

1. Нажать на кнопку Зарегистрироваться (рис.1)

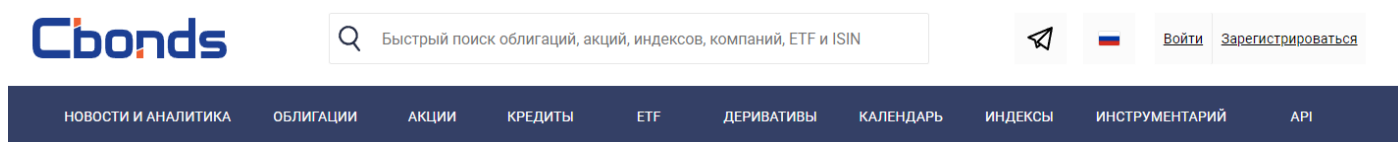


Рисунок 1. Визуальное представление закрепленного меню сайта – без авторизации

2. Заполнить данные в предлагаемой к заполнению форме (рис.2)

Рисунок 2. Форма регистрации

3. По окончании регистрации необходимо подтвердить адрес электронной почты, для чего требуется пройти по ссылке, полученной после регистрации и направленной на почту, с которой осуществлялась регистрация (рис. 3)

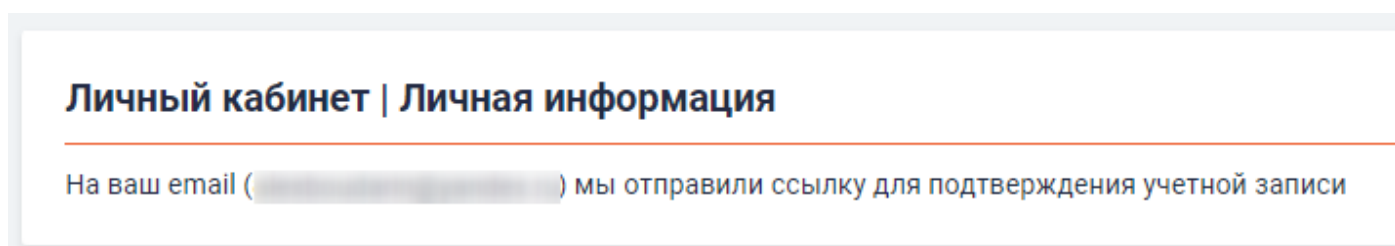


Рисунок 3. Оповещение о необходимости подтверждения почты

4. Дождаться письма о завершении модерации, которое придет на почту регистрации
5. По своему логину и паролю авторизоваться на сайте

Получение платного доступа к сайту

Для получения платного доступа к сайту, необходимо:

1. Зайти в личный кабинет, нажав на свое имя
2. Перейти в раздел с тарифами
3. Выбрать подходящий тариф
4. Пройти по формам оплаты и осуществить оплату

После подтверждения оплаты со стороны компании будет доступен платный доступ к сайту

Авторизация на сайте

Для авторизации на сайте, необходимо:

1. Нажать на кнопку Войти (рис. 4)
2. Ввести свой логин и пароль
3. Нажать Вход
4. Ввести код двухфакторной аутентификации

После успешной аутентификации на сайте пользователю доступны все данные, согласно его тарифу.

[Войти](#)

[Зарегистрироваться](#)

Логин/е-мейл

Пароль

Вход

[Зарегистрироваться](#)

[Восстановление пароля](#)

[Отмена](#)

Рисунок 4. Форма авторизации

Интерфейс пользователя

Закрепленное меню сайта

Если авторизация прошла успешно, у вас появится доступ к полному функционалу сайта (рис. 5). Краткое описание доступных разделов в меню сайта представлено в таблице 1.

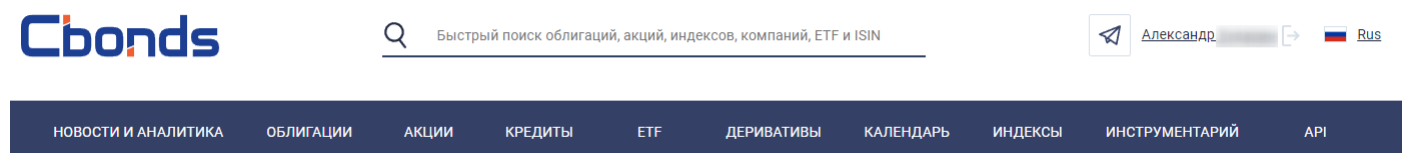


Рисунок 5. Визуальное представление закрепленного меню сайта – после авторизации

Таблица 1. Краткое описание пунктов меню сайта

Пункт меню	Описание
Логотип Cbonds	Кнопка, позволяющая перейти на стартовую страницу сайта Cbonds.ru
Окно быстрого поиска	Окно ввода текста, позволяющее быстро найти облигацию, акцию, компанию, индекс, ETF, для дальнейшего перехода на страницу сущности
Иконка бумажного самолета	Кнопка, позволяющая перейти на информационный телеграм-канал Cbonds.ru
Имя пользователя	Кнопка, позволяющая перейти в личный кабинет пользователя сайта
Иконка выхода	Кнопка, позволяющая отменить текущую авторизационную сессию на сайте
Иконка флага и текстового описания	Кнопка, открывающая выпадающий список, позволяющий выбрать язык локализации сайта
Раздел меню НОВОСТИ И АНАЛИТИКА	Пункт меню, позволяющий перейти к новостям рынка, Research Hub, журналу Cbonds Review, Глоссарию и информации для СМИ
Раздел меню ОБЛИГАЦИИ	Пункт меню, позволяющий перейти к странице расширенного поиска и фильтрации облигаций и котировок облигаций, календарю ближайших размещений, информации про Cbonds Estimation и Valuation, кредитным рейтингам, рэнкингам, ломбардным спискам и страницам Cbonds Pages и Cbonds Awards
Раздел меню АКЦИИ	Пункт меню, позволяющий перейти к странице расширенного поиска и фильтрации акций, а также к дивидендному календарю
Раздел меню КРЕДИТЫ	Пункт меню, позволяющий перейти к странице расширенного поиска и фильтрации двусторонних и синдицированных кредитов, а также их рэнкингу

Таблица 1. Краткое описание пунктов меню сайта – продолжение

Раздел меню ETF	Пункт меню, позволяющий перейти к странице расширенного поиска и фильтрации ETF
Раздел меню ДЕРИВАТИВЫ	Пункт меню, позволяющий перейти к странице расширенного поиска и фильтрации деривативов
Раздел меню КАЛЕНДАРЬ	Пункт меню, позволяющий перейти к страницам расширенного поиска и фильтрации событий долгового и денежного рынков, календарю дивидендных выплат, а также преднастроенным фильтрам календаря событий
Раздел меню ИНДЕКСЫ	Пункт меню, позволяющий перейти к странице расширенного поиска и фильтрации индексов, страницам данными по макроэкономике и долговым рынкам стран, страницам с информацией по валютным парам, ставкам центральных банков, товарным индексам, а также странице создания индекса
Раздел меню ИНСТРУМЕНТАРИЙ	Пункт меню, позволяющий перейти к страницам Watchlist-a, Надстройки Cbonds для Excel, мобильного приложения Cbonds, а также сохраненных запросов и виджета карт рынка.
Раздел меню API	Пункт меню, позволяющий перейти к страницам с подробной информацией по услуге API, а также по услуге предоставления информации для требования 710-П.

Футер сайта

Футер сайта содержит нижнее меню сайта, а также ссылки на другие проекты компании, ее социальные сети, сторонние сервисы и ресурсы с продуктами компании.

В футере сайта имеется меню (рис. 6) – во многом оно повторяет разделы верхнего меню, однако имеются и ссылки на уникальные разделы сайта, которые не описаны в меню. В рамках данного руководства в таблице 2 будут описаны только отличающиеся от меню разделы.

Облигации	Акции	Инструментарий	Кредиты	Новости и Аналитика	Поддержка	CBONDS OLD
Поиск облигаций & Карты рынка	Поиск акций	Настройка Excel	Поиск кредитов	Новости рынка	Для клиентов	Калькулятор
Ближайшие размещения (Россия)	Дивидендный календарь	Watchlist	Рейтинги кредитов	Research Hub	О нас	Поиск котировок облигаций
Поиск котировок облигаций	Календарь	Bond Map Widget	Индексы	Cbonds Review	Безопасность проведения платежей	Карты рынка
Рейтинги инвест. банков и юр. консультантов	Календарь событий	Cbonds App	Поиск индексов	Глоссарий	Стажировка в Cbonds	Конструктор рейтингов
Cbonds Awards	Дефолты	API	Страницы стран			Опросы
Cbonds Pages	Рейтинговые изменения	API and Data Feed	Создать индекс			
Ломбардные списки	Размещения	710-П	Макроэкономика			
	Оферты					
	Аукционы госбумаг		ETF			
	Денежный рынок		Поиск ETF			
	Дивидендный календарь					

Рисунок 6. Визуальное представление нижнего меню сайта

Таблица 2. Краткое описание пунктов футера сайта

Пункт меню	Описание
Раздел футера Поддержка	Раздел содержит ссылки на личный кабинет клиента, страницу с информацией по компании, документ с пояснением о проведении платежей и страницу с информацией по стажировке в компании
Раздел футера CBONDS OLD	Раздел содержит ссылки на различные страницы сайта old.cbonds.ru, позволяющие пользователям сайта Cbonds.ru использовать дополнительный функционал

Ссылки на другие проекты компании, ее социальные сети, сторонние сервисы и ресурсы с продуктами компании представлены ниже на рисунке 7. Описание разделов представлено в таблице 3.

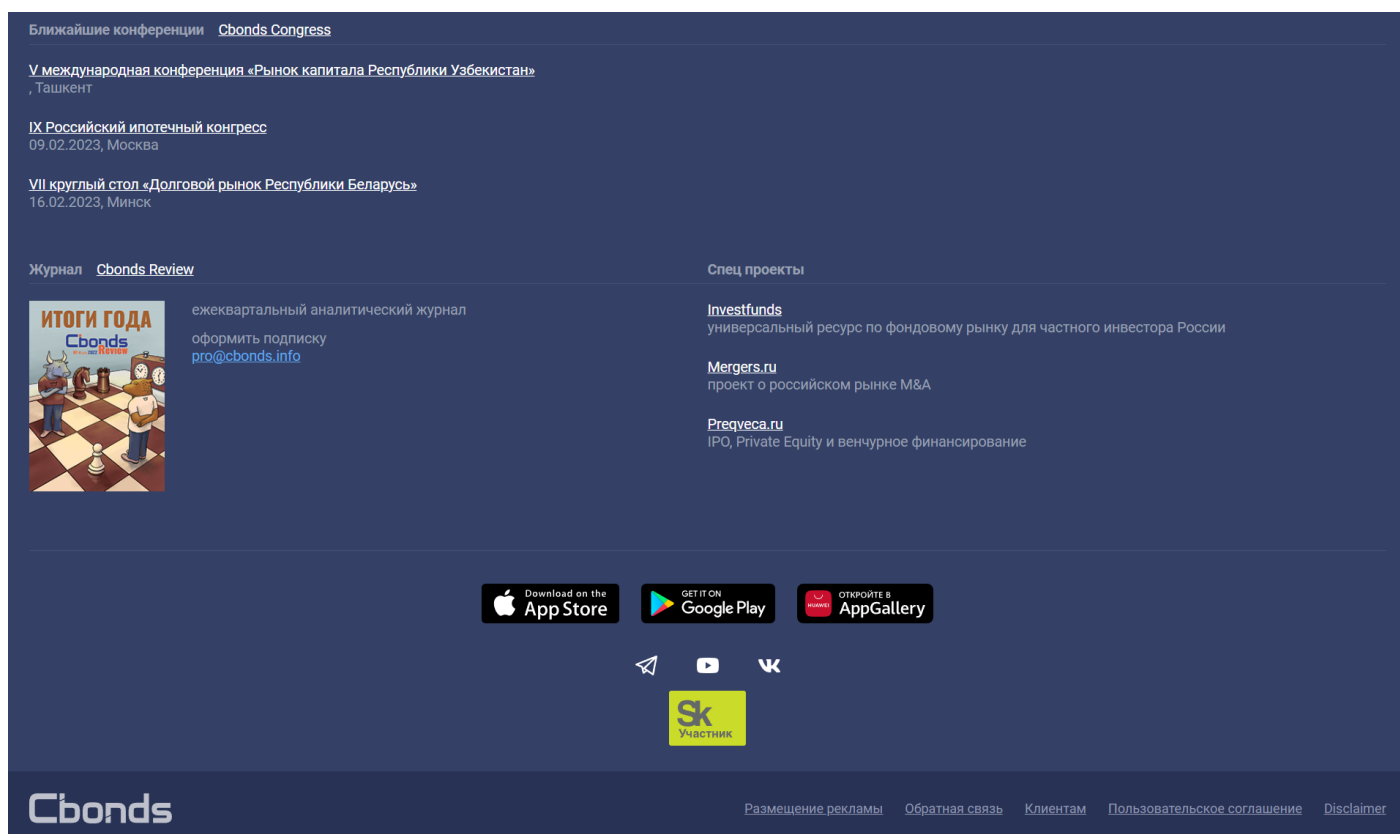


Рисунок 7. Футер сайта с проектами компании и ссылками на сторонние сервисы

Таблица 3. Футер сайта с проектами компании и ссылками на сторонние сервисы

Ближайшие конференции	Раздел содержит ссылку на сайт cbonds-congress.ru и короткую информацию о конференциях с ссылкой на страницы конференций
Журнал	Раздел содержит ссылку на сайт review.cbonds.info и превью последнего номера журнала Cbonds Review
Спец проекты	Раздел содержит ссылку на сайты investfunds.ru , mergers.ru , preqvesa.ru с проектами по фондовому рынку, сделкам M&A, IPO и Private Equity.
Логотипы App Store, Google Play, AppGallery	Раздел содержит ссылки на страницы соответствующих сервисов для доступа к мобильному приложению
Логотипы Telegram, YouTube, VK	Раздел содержит ссылки на страницы соответствующих социальных сетей с проектами компании
Логотип Сколково	Раздел содержит ссылки на страницу проекта Сколково с информацией о компании и деятельностью в рамках проекта
Логотип Cbonds	Кнопка, позволяющая перейти на стартовую страницу сайта Cbonds.ru
Размещение рекламы	Кнопка, вызывающая почтовый агент пользователя для контакта с компанией по вопросам размещения рекламы
Обратная связь	Кнопка, вызывающая почтовый агент пользователя для контакта с компанией по вопросам использования сайта
Клиентам	Кнопка, позволяющая перейти клиенту в личный кабинет группы компаний Cbonds
Пользовательское соглашение	Ссылка на файл с пользовательским соглашением
Disclaimer	Ссылка на файл с информационной политикой и политикой ограничения ответственности

Работа с сайтом

Новости и Аналитика

Новости рынка

При переходе на страницу Новости рынка открывается страница с возможностью фильтрации новостей (рис. 8).

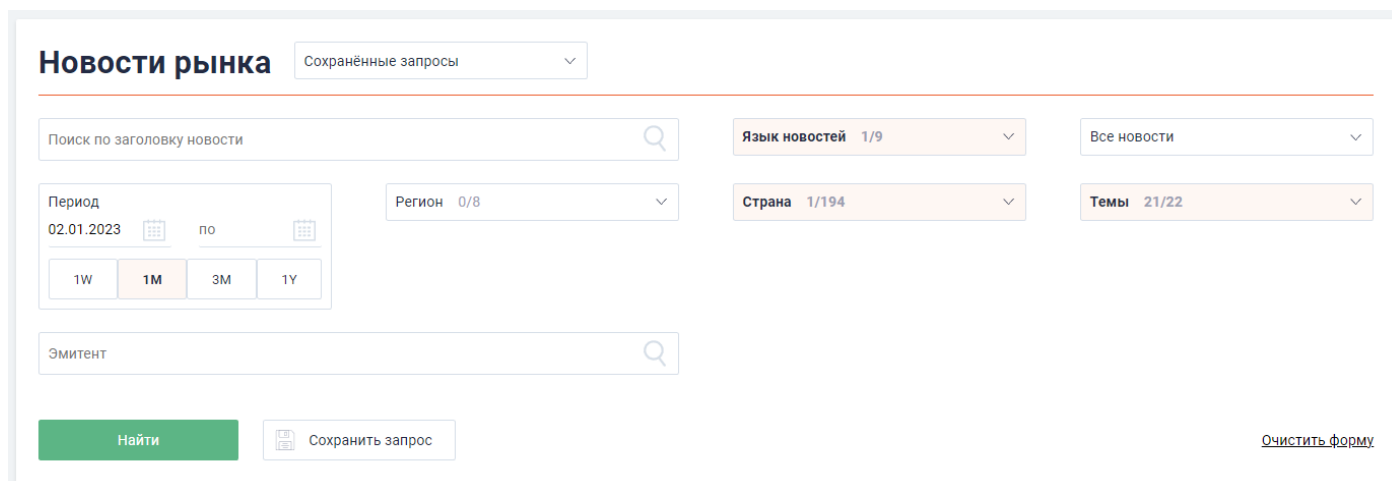


Рисунок 8. Фильтр новостей рынка

Фильтрация новостей рынка доступна по следующим параметрам:

- Заголовок новости
- Язык новости
- Важность новости
- Период новости
- Регион
- Страна
- Тема новости
- Отношение новости к эмитенту

Кнопка Сохранить запрос позволяет создать сохраненный запрос для повторного использования параметров поиска в будущем для удобства пользователя.

Кнопка Очистить форму позволяет полностью очистить форму поиска новостей от выставленных фильтров.

Кнопка Найти активирует применение поисковых фильтров и формирование поисковой выдачи (рис. 9).

ЗАКРЕПЛЕННЫЕ НОВОСТИ

[Большое интервью: Алексей Гонус и Денис Леонов, Корпоративно-инвестиционный банк БКС](#)

[Cbonds Weekly News – 84-й выпуск уже на YouTube](#)

[Cbonds объявляет старт IV студенческого конкурса по тематике рынка облигаций](#)

[Подготовка к выпуску «Энциклопедии российской секьюритизации – 2023» – совместного проекта ГК Cbonds и компании РУСИПОТЕКА](#)

2 ФЕВРАЛЯ 2023 Г.

14:05 «СФО ВТБ РКС Эталон» исполнил обязательства по 2-му купону по облигациям серии 01

13:46 **Книга заявок по облигациям «Газпром капитал» серии БО-001Р-08 на сумму не менее 30 млрд рублей откроется 7 февраля в 11:00 (мск)**

13:41 **Книга заявок по облигациям «Евротранс» серии БО-001Р-02 на 3 млрд рублей предварительно откроется 3 февраля**

Рисунок 9. Поисковая выдача новостей рынка

Поисковая выдача содержит закрепленные новости, обычные новости и важные новости (выделены жирным шрифтом). В поисковой выдаче указывается дата и время новости. При нажатии на новость происходит переход на страницу новости (рис. 11).

В поисковой выдаче также выводятся ссылки на страницы проектов компании в YouTube и Яндекс Музыке, а также ссылки на важные новости (рис. 10).



Рисунок 10. Ссылки на страницы проектов компании, ссылки на важные новости

Страница новости (рис. 11) содержит следующие разделы:

- Заголовок новости
- Дата новости
- Источник новости
- Текст новости
- Ссылка на страницу связанного эмитента
- Основные параметры связанного эмитента
- Ссылка на страницу связанной эмиссии (если применимо)
- Параметры связанной эмиссии (если применимо)
- Кнопки Поделиться через Telegram и VK

Книга заявок по облигациям «Газпром капитал» серии БО-001Р-08 на сумму не менее 30 млрд рублей откроется 7 февраля в 11:00 (мск)

2 февраля 2023 [Cbonds](#)

«Газпром капитал» соберет заявки по облигациям серии БО-001Р-08 на сумму не менее 30 млрд рублей 7 февраля с 11:00 (мск) до 15:00 (мск), сообщается в материалах организаторов.

Номинальная стоимость каждой ценной бумаги – 1 000 рублей. Цена размещения – 100% от номинала. Срок обращения выпуска – 3 года, оферта не предусмотрена. Купонный период – 182 дня.

Ориентир по доходности установлен на уровне не выше значения КБД на сроке 3 года +110 б.п.

Предварительная дата начала размещения – 10 февраля.

Организатором и агентом по размещению выступит Газпромбанк. Поручитель – «Газпром».

Размещение пройдет на Московской бирже, ожидается Третий уровень листинга.

Выпуск удовлетворяет требованиям по инвестированию средств пенсионных накоплений и страховых резервов.

Организация – [Газпром Капитал](#)

Полное название ООО "ГАЗПРОМ КАПИТАЛ"

Страна регистрации Россия

Отрасль Нефтегазовая отрасль

Поделиться



Рисунок 11. Основной контент страницы новости

На странице новости также выводятся ссылки на страницы проектов компании в YouTube и Яндекс Музыке, а также виджет со ссылками на другие новости по связанной компании (рис. 12).

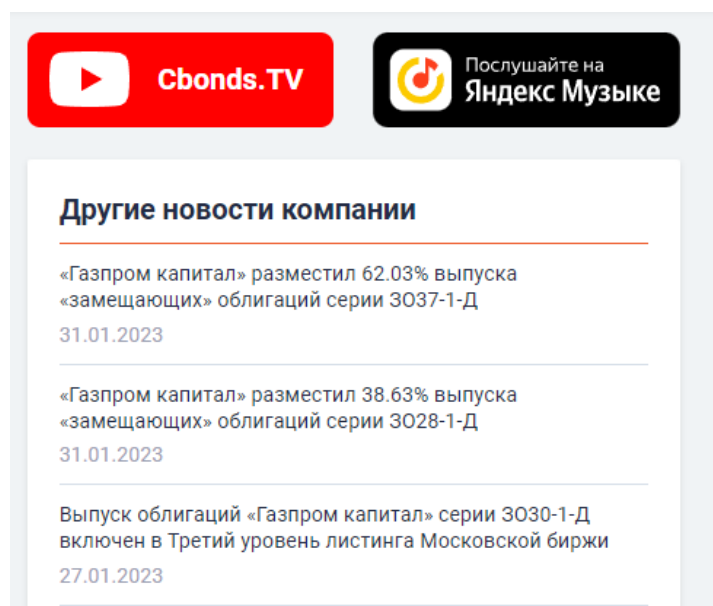


Рисунок 12. Виджет с новостями по компании и ссылками на страницы проектов

Research Hub

При переходе на страницу Research Hub открывается страница с возможностью фильтрации аналитических материалов (рис. 13). При нажатии на кнопку Настроить фильтры открывается меню с дополнительными настройками по выбору обзоров.

Доступна фильтрация аналитических материалов по следующим параметрам:

- Тема обзора
- Язык обзора
- Источник обзора
- Дата обзора
- Связанный эмитент
- Регион
- Страна

Кнопка Сохранить запрос позволяет создать сохраненный запрос для повторного использования параметров поиска в будущем для удобства пользователя.

Кнопка Очистить форму позволяет полностью очистить форму поиска обзоров от выставленных фильтров.

Кнопка Посмотреть источники / подписаться на email открывает список источников аналитики (рис. 14), с возможностью подписки на уведомления по email пользователя о новых выпусках аналитики от источника. Кнопка Сохранить подписку активирует подписку на уведомления. Кнопка Вернуться в ленту скрывает список источников для подписки.

Кнопка Найти активирует применение поисковых фильтров и формирование поисковой выдачи (рис. 15).

Research Hub

Research hub Cbonds – лента аналитических материалов по рынкам акций, облигаций, валют, макроэкономике от ведущих банков, брокеров, управляющих компаний и рейтинговых агентств. Мы предоставляем материалы от более чем 200 компаний, география охватывает российский и глобальные рынки. Доступ к аналитическим материалам свободный, требуется регистрация на сайте Cbonds. Ряд аналитических материалов доступен только после модерации доступа со стороны провайдера материала.*

[Посмотреть источники](#) / [подписаться на email](#)

Сохранённые запросы

Темы

Облигации

Акции

Фонды

Макроэкономика

Товары

Валюта

Другое

Язык комментариев



Настроить фильтры ^

Источник 0/231

02.01.2023

по

Поиск по эмитенту

Регион 0/8

Страна 0/214

Найти



Сохранить запрос

Очистить форму

Рисунок 13. Фильтр аналитических материалов

[Вернуться в ленту](#)

[Сбросить все](#)

Выберите поставщиков аналитики для получения уведомлений на ваш email



















<input type="checkbox"/>  Absa Group	<input type="checkbox"/>  BancABC First Money Smart Banking African Banking Corporation	<input type="checkbox"/>  Ansher Capital	<input type="checkbox"/>  Ashmore Investment Management	<input type="checkbox"/>  Avesta Investment Group
<input type="checkbox"/>  BCC Invest	<input type="checkbox"/>  BNP Paribas The bank for a changing world	<input type="checkbox"/>  Balanz Capital Values	<input type="checkbox"/>  Banca Aletti	<input type="checkbox"/>  Banca IMI
<input type="checkbox"/>  Banca Monte Dei Paschi Di Siena	<input type="checkbox"/>  Banca Nazionale del Lavoro (BNL) Credito e servizi per il mondo	<input type="checkbox"/>  Banco Supervielle	<input type="checkbox"/>  Banque Federative du Credit Mutuel	<input type="checkbox"/>  Bice Inversiones
<input type="checkbox"/>  Blackfort Capital	<input type="checkbox"/>  Bluestone Investment Bank	<input type="checkbox"/>  BofA Securities	<input type="checkbox"/>  Bondcritic Limited	<input type="checkbox"/>  BondsUPERMART
<input type="checkbox"/> BronxLine	<input type="checkbox"/>  CSPI Ratings 中証華元國際 CSPI Ratings	<input type="checkbox"/>  Caixabank	<input type="checkbox"/>  Cbonds Estimation Onshore	<input type="checkbox"/>  Cbonds Review

Рисунок 14. Список поставщиков аналитики с возможностью подписаться на уведомления по email

Поисковая выдача (рис. 15) содержит все аналитические обзоры, которые соответствуют критериям, указанным в фильтре. Выдача содержит информацию о дате, поставщике, стране и языке аналитического обзора, заголовок обзора, а также информацию о связанных с обзором эмитентах. Наименование поставщика обзора может быть кликабельным, в таком случае оно содержит ссылку на страницу компании. Наименование связанной с обзором компании также дает возможность перехода на ее страницу.

При клике на заголовок новости происходит переход на страницу с обзором (рис. 17-19).

3 ФЕВРАЛЯ 2023 Г.



[РИКОМ-ТРАСТ](#)
Россия

[СПБ Биржа позитивно завершила Январь 2023 года](#)

СПБ Биржа



АКРА
Россия

[АКРА ПОДТВЕРДИЛО КРЕДИТНЫЙ РЕЙТИНГ МАГАДАНСКОЙ ОБЛАСТИ НА УРОВНЕ ВВВ-\(RU\), ПРОГНОЗ «СТАБИЛЬНЫЙ», И ЕЕ ОБЛИГАЦИЙ – НА УРОВНЕ ВВВ-\(RU\)](#)

Минфин Магаданской области



Райффайзенбанк
Россия

[#RAIF: Daily Focus](#)



[Газпромбанк](#)
Россия

[Норникель, РУСАЛ, Эн+: возможность восстановления цен на металлы и дивидендного потока \(возобновление покрытия\)](#)

ГМК Норильский никель

РУСАЛ

ЭН+ ГРУП



АКРА
Россия

[АКРА ПОДТВЕРДИЛО КРЕДИТНЫЙ РЕЙТИНГ ООО «ПЛАНЕТАМОЛЛ-УФА» НА УРОВНЕ А-\(RU\), ПРОГНОЗ «СТАБИЛЬНЫЙ»](#)

Планетамолл-Уфа

Рисунок 15. Поисковая выдача аналитических обзоров

В поисковой выдаче также выводятся лента профильных Telegram-каналов с возможностью прочитать соответствующие публикации на сайте, а также с возможностью перехода на сторонние ресурсы для ознакомления с источником новости (рис. 16). При клике на кнопку Подробнее новость раскрывается с возможностью полностью прочитать ее. При клике на название источника происходит переход в сторонний сервис.



Рисунок 16. Виджет с лентой Telegram-каналов

Страница аналитического обзора принимает один из 3 видов (рис. 17-19):

- Страница с текстовым обзором (рис. 17) – содержит дату обзора и ссылку на страницу поставщика обзора
- Страница с выдержкой из обзора и возможностью его загрузить (рис. 18) – содержит дату обзора и ссылку на страницу поставщика обзора
- Файл, содержащий текст обзора (рис. 19)

Полюс переходит в коррекционную фазу – Елена Кожухова, аналитик ИК "ВЕЛЕС Капитал"

03.02.2023 | ИК Велес Капитал

Российский фондовый рынок к середине сессии находился в минусе, пребывая под давлением ухудшения внешних факторов и локальной фиксации прибыли. Индекс Мосбиржи к 14:20 мск упал на 1,03%, до 2220,49 пункта, а долларový РТС снизился на 1,05%, до 993,51 пункта. Рубль на Мосбирже укреплялся менее чем на 0,5% к доллару, евро и юаню, располагаясь у 70,35 руб., 76,80 руб. и 10,42 руб. соответственно. Интервенции Минфина по продаже юаней в конце января не оказали рублю значительной поддержки, но регулятор заявил о планах почти в 3 раза увеличить ежедневные объемы операций с 7 февраля (до 8,9 млрд руб.), что может сдерживать рост китайской валюты.

Рисунок 17. Страница обзора с текстовым обзором

Russia macro: CBR unveils February consensus

03/02/2023 | [Gazprombank](#)

The CBR's February consensus survey showed improvement of analyst forecasts following the expansion of budget stimulus at end 2022. The CBR consensus is close to our view of the situation: higher inflation risks fueled by recovery in demand should force a pause in key rate cuts. That said, the manner in which the consensus interprets risks to stability of export revenues does raise a few questions.

more info: [Download | 245 Kb](#)

Рисунок 18. Страница обзора с текстовой выдержкой и возможностью загрузки файла обзора



The screenshot shows the logo for 'Expert' (Эксперт) and 'РЕЙТИНГОВОЕ АГЕНТСТВО' (Rating Agency). To the right, contact information is provided: 'Рейтинговое агентство «Эксперт РА»', 'ул. Николаямская, дом 13, стр. 2', 'тел.: +7 (495) 225-34-44', and 'raexpert.ru'. The main headline reads: '«Эксперт РА» подтвердил кредитный рейтинг облигаций Ненецкого автономного округа серии 35001 на уровне ruA+'. Below this, it states 'Москва, 3 февраля 2023 г.' and 'Рейтинговое агентство «Эксперт РА» подтвердило кредитный рейтинг облигаций Ненецкого автономного округа серии 35001 на уровне ruA+'.

Рисунок 19. Пример файла с текстом обзора

Журнал Cbonds Review

При переходе по данной ссылке из меню сайта происходит переход на страницу [review.cbonds.info](#). Данная страница является отдельным проектом компании, посвящённым изданию журнала Cbonds Review, и предоставляет доступ к просмотру статей журнала.

Глоссарий

При переходе на страницу Глоссарий открывается возможность поиска терминов, связанных с различными аспектами финансового рынка (рис. 20). Страница глоссария поддерживает сортировку по алфавиту и категории.

Функционал страницы позволяет производить поиск по названию термина, а также, при нажатии кнопки Категории и выборе интересующей категории, происходит быстрый переход к выбранному разделу на странице глоссария.

При нажатии на термин открывается страница термина (рис. 21).

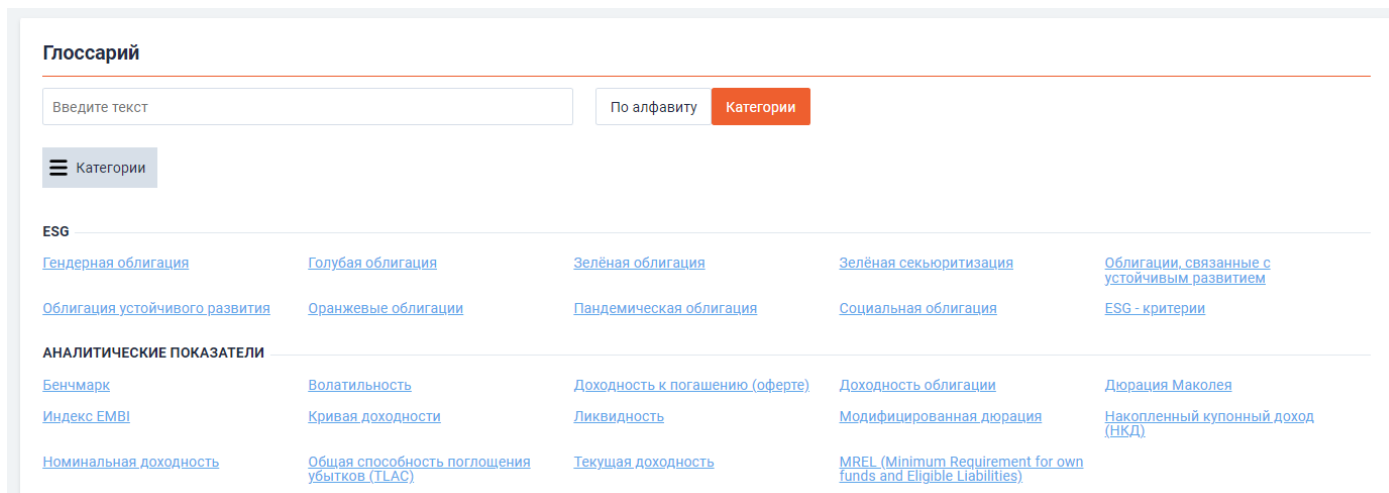


Рисунок 20. Страница глоссария со списком терминов

Страница термина (рис. 21) содержит заголовок термина на русском (если применим) и английском языках, ссылки на категорию термина и другие термины из категории, а также текстовое объяснение термина.

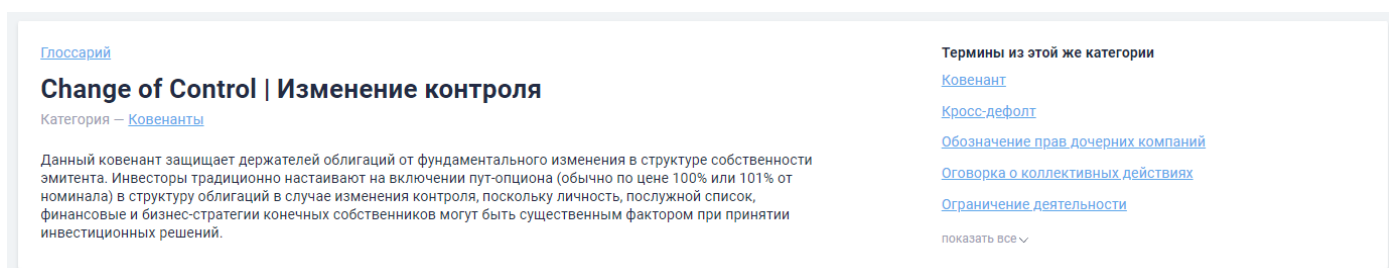


Рисунок 21. Страница термина

Cbonds для СМИ

На странице представлена информация о возможном сотрудничестве СМИ с Cbonds, примеры цитирующих СМИ, примеры цитат, а также контактная информация для связи с Cbonds по вопросам сотрудничества.

Облигации

Поиск облигаций & Карты рынка

При переходе на страницу Поиск облигаций & Карты рынка открывается страница с возможностью фильтрации облигаций (рис. 22). Данный функционал является одним из флагманских продуктов компании, и позволяет осуществлять поиск облигаций по десяткам различных критериев, что позволяет пользователям сайта точнее определить интересующие их группы облигаций.

Функционал страницы позволят создавать сохраненные запросы и получать уведомления о запросах по email, пользоваться преднастроенными запросами и пользоваться фильтрами.

Доступны следующие фильтры:

- Базовые
 - Эмитент
 - Регион
 - Страна
 - Сектор
 - Отрасль
 - Статус
 - Тип
 - Валюта
 - Входит в индекс
 - Доходность
 - Дюрация
 - Размещение
 - Погашение
 - Рейтинги (по различным рейтинговым агентствам)
 - Рейтинг эмитента в ин. валюте
 - Рейтинг эмитента в нац. валюте
 - Рейтинг эмиссии
 - Возможность искать эмиссии только с рейтингами эмитента / эмиссии / гаранта / поручителя
 - Классификатор (возможность включать в выборку только облигации, удовлетворяющие/не удовлетворяющие определенным параметрам)
 - Амортизационные облигации
 - Секьюритизация
 - Конвертируемые
 - Бессрочные
 - Субординированные
 - Ипотечные облигации
 - Иностранные облигации
 - Green Bonds
 - Social Bonds
 - Transition Bonds
 - Sustainability Bonds
 - Sustainability Linked Bonds
 - CDO
 - Евро-коммерческая бумага (ЕСР)
 - Сукук
 - Структурные продукты
 - Розничные облигации
 - Выпуски международных организаций
 - Global Depository Notes
 - Облигации с покрытием
 - Нерыночные выпуски
 - Есть дефолт
 - Входит в ломбардный список ЦБ РФ
 - Для квал. инвесторов (Россия)
 - Индексация номинала
 - Callable
 - Краткосрочные
 - Купон привязан к инфляции
 - Гарантированные
 - Коммерческие облигации
- Информация по эмиссии
 - SPV
 - Участник размещения
 - Дата оферты
 - Номинал / мин. торговый лот
 - Объем, млн (в валюте эмиссии)
 - Объем, млн USD
 - Начало размещения
 - Цена, % от номинала
 - Листинг
 - Купон
 - Вид облигаций
 - Тип ставки
 - Купон

Нажатие кнопки Найти применяет выставленные фильтры и показывает поисковую выдачу (рис. 23-24), нажатие кнопки Очистить форму очищает выставленные фильтры.

Рисунок 22. Фильтр облигаций

Поисковая выдача состоит из блока с таблицей отобранных облигаций (рис. 23) и блока с картой рынка по отобранным эмиссиям (если имеются котировки) (рис. 24).

В таблице указано количество отобранных по запросу эмиссий, имеется возможность редактировать запрос через снятие части поисковых фильтров, настроить поля, которые будут выдаваться в поисковой выдаче, порядок этих полей, а также скачать таблицу в Excel формате. Также по части полей доступна сортировка по возрастанию или убыванию значения.

При нажатии на название эмиссии происходит переход на страницу эмиссии, при нажатии на название эмитента происходит переход на страницу эмитента.

При нажатии на Карта рынка происходит переход к выдаче в виде карты рынка (рис. 24).

Карта рынка по умолчанию построена в виде точек по координатам доходность и дюрации, при этом пользователь может заменить доходность на величину спреда, а дюрацию на модифицированную дюрацию и срок до погашения.

Доступен также функционал удаления точек с графика, добавление собственных точек на график по заданным координатам, вывод названий облигаций, цветовая группировка точек по эмитенту и валюте, а также вывод бенчмарка из предложенного списка на дату, определяемую пользователем.

При нажатии левой кнопкой мыши на точку на карте рынка происходит переход на страницу эмиссии.

В режиме цветовой группировки при нажатии на группу происходит удаление всех точек, относящихся к группе с карты рынка.

При нажатии на значок рамки происходит разворот графика на полный экран. При нажатии на пиктограмму плиток на графике открывается возможность загрузки каты в различных форматах.

Найдено: 22

Страна – Россия ✕ Сектор – Корпоративный ✕ Отрасль – Цветная металлургия, Черная металлургия ✕ Статус – В обращении ✕ Тип – Облигации ✕
 Валюта – RUB ✕ Листинг – Московская Биржа ✕ Вид облигаций – Купонные ✕ Тип ставки – Фиксированная ✕
 Не включать эмиссии – Нерыночные выпуски, Есть дефолт ✕

ADD-IN API Скачать в Excel Показать все столбцы <> Передвинуть столбцы Карта рынка

БУМАГА	ЭМИТЕНТ	ОТРАСЛЬ	ВАЛЮТА	ТЕКУЩИЙ КУПОН %	ОБЪЕМ В ОБРАЩЕНИИ ПО НЕПОГАШЕННОМУ НОМИНАЛУ	ЭКВИВАЛЕНТ В USD	НОМИНАЛ / МИН. ТОРГОВЫЙ ЛОТ	НЕПОГАШ. НОМИН.
ГМК Норильский никель, БО-001P-01	ГМК Норильский никель	Цветная металлургия	RUB	7,200	25 000 000 000,00	354 112 162,90	1 000	
ГМК Норильский никель, БО-001P-02	ГМК Норильский никель	Цветная металлургия	RUB	9,750	25 000 000 000,00	354 112 162,90	1 000	
ЕвразХолдинг Финанс, 002P-01R	ЕвразХолдинг Финанс	Черная металлургия	RUB	7,950	20 000 000 000,00	283 289 730,32	1 000	
Металлоинвест, БО-03	Металлоинвест	Черная металлургия	RUB	7,150	10 000 000 000,00	141 644 865,16	1 000	
Металлоинвест, БО-04	Металлоинвест	Черная металлургия	RUB	6,550	10 000 000 000,00	141 644 865,16	1 000	
Металлоинвест, БО-09	Металлоинвест	Черная металлургия	RUB	8,850	5 000 000 000,00	70 822 432,58	1 000	
Металлоинвест, БО-10	Металлоинвест	Черная металлургия	RUB	5,700	5 000 000 000,00	70 822 432,58	1 000	
НЗРМ, БО-01	НЗРМ	Цветная металлургия	RUB	14,750	160 000 000,00	2 266 317,84	1 000	
Правоурмийское, БО-01	Правоурмийское	Цветная металлургия	RUB	9,500	3 000 000 000,00	42 493 459,55	1 000	
РУСАЛ Братск, БО-001P-01	РУСАЛ Братск	Цветная металлургия	RUB	9,500	15 000 000 000,00	212 467 297,74	1 000	
РУСАЛ Братск, БО-002P-01	РУСАЛ Братск	Цветная металлургия	RUB	6,500	10 000 000 000,00	141 644 865,16	1 000	
РУСАЛ Братск, БО-01	РУСАЛ Братск	Цветная металлургия	RUB	0,010	10 000 000 000,00	141 644 865,16	1 000	
Северсталь, БО-06	Северсталь	Черная металлургия	RUB	8,650	10 000 000 000,00	141 644 865,16	1 000	
ТМК, 001P-02	ТМК	Черная металлургия	RUB	7,150	10 000 000 000,00	141 644 865,16	1 000	
ТМК, 001P-03	ТМК	Черная металлургия	RUB	7,350	10 000 000 000,00	141 644 865,16	1 000	
ТМК, БО-05	ТМК	Черная металлургия	RUB	9,750	5 000 000 000,00	70 822 432,58	1 000	
ТМК, БО-06	ТМК	Черная металлургия	RUB	8,250	5 000 000 000,00	70 822 432,58	1 000	
ТМК, БО-07	ТМК	Черная металлургия	RUB	7,600	10 000 000 000,00	141 644 865,16	1 000	
Уральская Сталь, БО-001P-01	Уральская Сталь	Черная металлургия	RUB	10,800	10 000 000 000,00	141 644 865,16	1 000	
ЧТПЗ, 001P-03	ЧТПЗ	Черная металлургия	RUB	9,700	4 999 950 000,00	70 821 724,36	1 000	
ЧТПЗ, 001P-04	ЧТПЗ	Черная металлургия	RUB	7,900	9 900 000 000,00	140 228 416,51	1 000	
ЧТПЗ, 001P-06	ЧТПЗ	Черная металлургия	RUB	6,800	10 000 000 000,00	141 644 865,16	1 000	

1

Рисунок 23. Поисковая выдача облигаций – таблица



Рисунок 24. Поисковая выдача облигаций – карта рынка

Если по запросу ничего не найдено, то вместо поисковой выдачи выводится соответствующее сообщение (рис. 25).

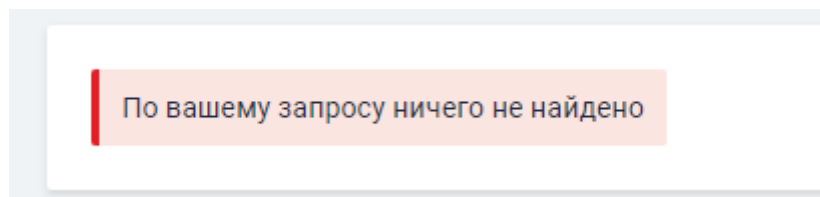


Рисунок 25. Поисковая выдача – не найдено облигаций

Если по запросу найдено слишком много облигаций, то вместо поисковой выдачи выводится сообщение с просьбой уточнить поисковый запрос (рис. 26).

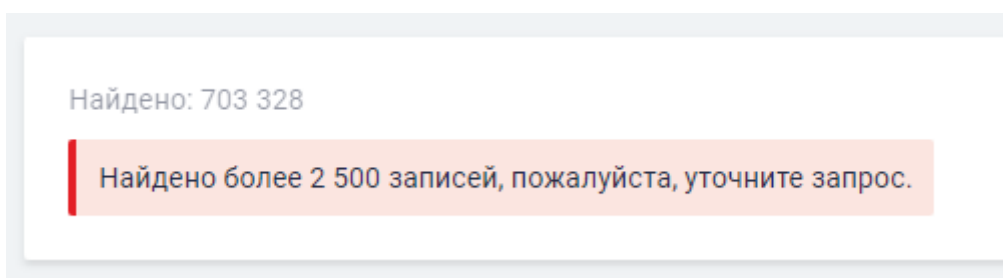


Рисунок 26. Поисковая выдача – найдено слишком много облигаций

Ближайшие размещения (Россия)

При переходе по пункту меню Ближайшие размещения (Россия) открывается страница Календаря событий с преднастроенными фильтрами такими, что отображаются только события связанные с размещением облигаций российских эмитентов в ближайшие 2 недели.

Подробнее про функционал Календаря событий см. соответствующий раздел.

Поиск котировок облигаций

Фильтр поиска котировок (рис.27) облигаций содержит возможность выбора биржи и даты, за которые пользователю требуется получить котировки. При реализации поискового сценария появляется поисковая выдача с облигациями, их котировками, а также расчетными параметрами.

Имеется возможность настройки вывода и расположения столбцов таблицы, формирующейся по запросу клиента, а также возможность выгрузить данные в Excel.

Поиск котировок облигаций

Armenia Securities Exchange real-time 1/267

07.02.2023

Найти

или воспользуйтесь [старой формой](#) поиска котировок

Найдено: 106

ADD-IN API Скачать в Excel Показать все столбцы Передвинуть столбцы

ЭМИССИЯ	ДАТА	ВРЕМЯ ПОСЛЕДНЕЙ СДЕЛКИ	БИРЖА	BID	ASK	INDICATIVE	YTM BID	YTM INDICATIVE	YTC BID	YTP BID	YTC ASK	YTP ASK	YTC INDICATIVE	YTP INDICATIVE	D К ПОГ ДНЕ
ASCE Group, 12% 11Jun2031, AMD	07.02.2023		Armenia Securities Exchange	98,695	101,3077	100,0013	12,856	12,579							19:
ASCE Group, 7% 11Jun2031, USD	07.02.2023		Armenia Securities Exchange	99,9943	101,5786	100,7865	7,2	7,067							2 3'
Evocabank, 10% 23sep2023, AMD	07.02.2023		Armenia Securities Exchange	99,0613	99,3799	99,2206	12,075	11,782							221
Evocabank, 10% 2sep2023, AMD	07.02.2023		Armenia Securities Exchange	99,1842	99,4687	99,3265	11,998	11,712							200
Evocabank, 11% 28sep2024, AMD	07.02.2023		Armenia Securities Exchange	99,3841	100,156	99,7701	11,908	11,624							550
Evocabank, 5% 28sep2024, USD	07.02.2023		Armenia Securities Exchange	100,1238	100,4774	100,1238	5,014	5,014							576

Рисунок 27. Поиск котировок облигаций – пример визуализации

Cbonds Estimation

Страница посвящённая Cbonds Estimation (рис.28) знакомит пользователя с алгоритмом расчета цен по бирже Cbonds Estimation, которые считаются компанией на основании имеющихся данных. На странице также указана подробная методика расчета цены.

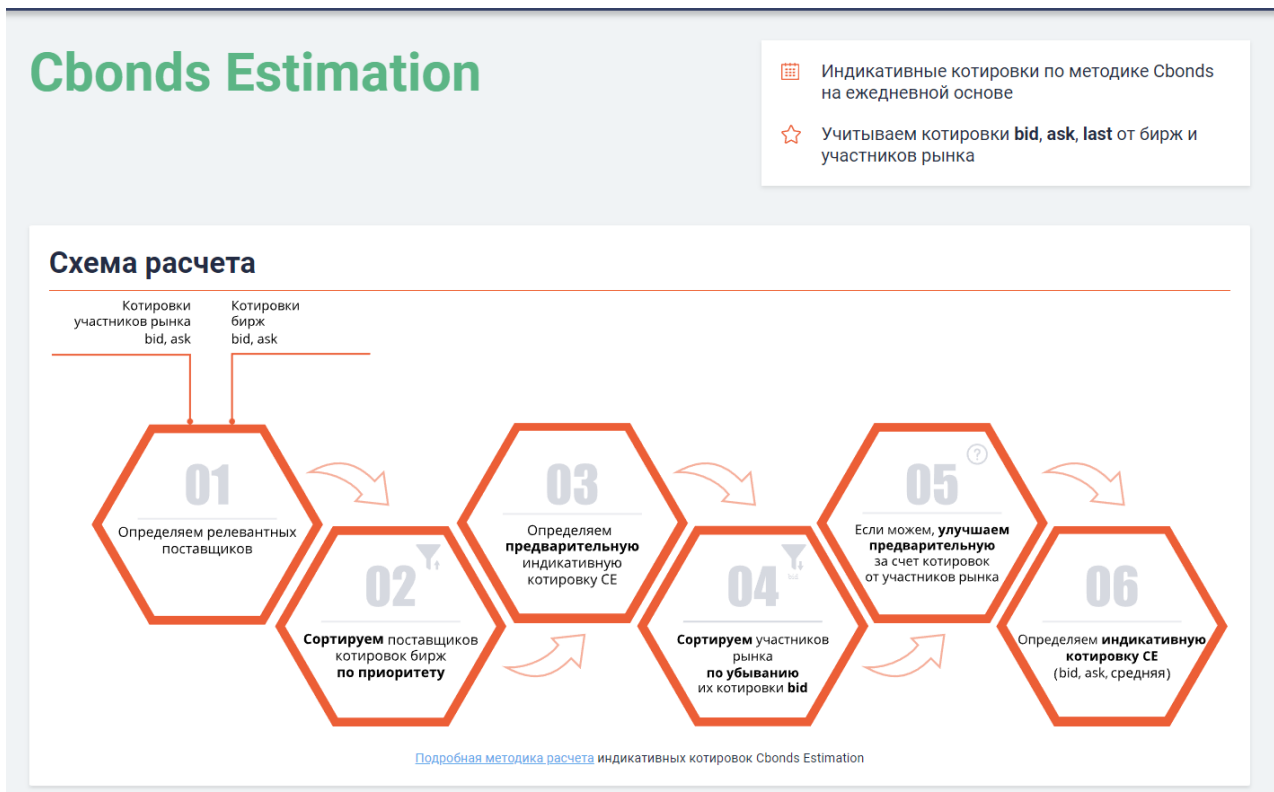


Рисунок 28. Cbonds Estimation – визуализация

Cbonds Estimation Onshore

Страница посвящённая Cbonds Estimation Onshore (рис.29) знакомит пользователя с целью и методикой расчета цен по бирже Cbonds Estimation Onshore, которые считаются компанией на основании имеющихся данных.

Cbonds Pages: Cbonds Estimation Onshore

НАИМЕНОВАНИЕ ОРГАНИЗАЦИИ	НАИМЕНОВАНИЕ СТРАНЫ	СТРАНА РЕГИСТРАЦИИ	ОТРАСЛЬ	ОБЛИГАЦИОННЫЙ ДОЛГ
Cbonds Estimation Onshore	Россия	Россия	Другие отрасли	-

Профиль

Расчет индикативных котировок Cbonds рынка облигаций и еврооблигаций эмитентов России и Беларуси «Cbonds Estimation Onshore» производится для облигаций и еврооблигаций эмитентов России и Беларуси, имеющих регулярно обновляемые котировки bid и/или ask, полученные от российских и белорусских организаций и сформированные в рамках соответствующих инфраструктур с целью отразить ситуацию на внутреннем рынке. Расчет производится в соответствии с методикой, опубликованной ниже в разделе «Документы».

Целью построения индикативных котировок «Cbonds Estimation Onshore» является выбор на ежедневной основе котировок активов в максимальной, в рамках аналитических возможностей и экспертного суждения компании ООО «Сбондс.ру», степени отвечающих складывающейся рыночной конъюнктуре и тенденциям спроса и предложения.

Конечным результатом методики является формирование единственной для каждого актива индикативной котировки «Cbonds Estimation Onshore», учитывающей данные по котировкам bid и ask от различных поставщиков котировок (биржевых торговых площадок и участников внебиржевого рынка).

Индикативные котировки «Cbonds Estimation Onshore» публикуются на сайте Cbonds в разделе «[Поиск котировок облигаций](#)».

Общая информация

Наименование организации: Cbonds Estimation Onshore

Статус организации: Действующая

Сайт: <https://cbonds.ru/quotes/>

E-mail: pro@cbonds.info

Рисунок 29. Cbonds Estimation Onshore – визуализация

Cbonds Valuation

Страница посвящённая Cbonds Valuation (рис.30) знакомит пользователя с деятельностью Ценового центра «Cbonds Valuation», методикой расчета цен и отбора облигаций. Цены Cbonds Valuation считаются компанией на основании имеющихся данных.

Cbonds Pages: Ценовой центр Cbonds Valuation

НАИМЕНОВАНИЕ ОРГАНИЗАЦИИ	НАИМЕНОВАНИЕ СТРАНЫ	СТРАНА РЕГИСТРАЦИИ	ОТРАСЛЬ	ОБЛИГАЦИОННЫЙ ДОЛГ
Ценовой центр «Cbonds Valuation»	Россия	Россия	Другие отрасли	-

Профиль

Ценовой центр «Cbonds Valuation» является подразделением ООО «Сбондс.ру» и осуществляет свою деятельность в соответствии с «Положением о ценовом центре «Cbonds Valuation», опубликованном ниже в разделе «Документы».

Основной целью деятельности ценового центра «Cbonds Valuation» является расчет индикативных котировок Cbonds рынка облигаций и еврооблигаций «Cbonds Valuation» (далее Индикативных котировок). В настоящий момент ценовым центром «Cbonds Valuation» производится расчет стоимости еврооблигаций (глобальные и международные ноты) России и стран СНГ, имеющих листинг на одной из международных бирж и являющихся рыночно-торгуемыми (имеющими регулярно обновляемые котировки bid и/или ask на биржевых торговых площадках или внебиржевом рынке).

Расчет Индикативных котировок производится в соответствии с методикой, опубликованной ниже в разделе «Документы».

Целью построения Индикативных котировок является выбор на ежедневной основе котировок активов в максимальной, в рамках аналитических возможностей и экспертного суждения компании ООО «Сбондс.ру», степени отвечающих складывающейся рыночной конъюнктуре и тенденциям спроса и предложения.

Конечным результатом методики является формирование единственной для каждого актива Индикативной котировки, учитывающей данные по котировкам bid и ask от различных поставщиков котировок (биржевых торговых площадок и участников внебиржевого рынка).

Индикативные котировки публикуются на сайте Cbonds в разделе «[Котировки торговых систем](#)».

Общая информация

Наименование организации: Ценовой центр «Cbonds Valuation»

Статус организации: Действующая

Сайт: <https://cbonds.ru/quotes/>

E-mail: pro@cbonds.info

Рисунок 30. Cbonds Valuation – визуализация

Кредитные рейтинги организаций

При переходе на страницу Кредитные рейтинги организаций открывается страница с возможностью фильтрации организаций для поиска рейтинга (рис. 31).

Доступна фильтрация по следующим параметрам:

- Регион
- Страна
- Сектор
- Отрасль
- Агентство и шкала
- Возможность показать отозванные рейтинги

В поисковой выдаче показываются эмитенты и их рейтинги, найденные по заданным критериям, а также имеется возможность перехода на страницу эмитента.

Кредитные рейтинги организаций

Сохраненные запросы [Методика ведения кредитных рейтингов Cbonds](#)

Страна – Россия ✕ Отрасль – Банки ✕

Агентство – Moody's Investors Service: Долгосрочный Межд. рейтинг в ин. валюте, Долгосрочный Межд. рейтинг в нац. валюте, S&P Global Ratings: Долгосрочный Межд. рейтинг в ин. валюте, Долгосроч... ✕

Регион 0/8 ▼

Страна 1/168 ▼

Сектор 0/3 ▼

Отрасль 1/68 ▼

Агентство 8/43 ▼

Показать отозванные рейтинги

Найти

Сохранить запрос

[Очистить форму](#)

Найдено: 197

Страна – Россия ✕ Отрасль – Банки ✕

Агентство – Moody's Investors Service: Долгосрочный Межд. рейтинг в ин. валюте, Долгосрочный Межд. рейтинг в нац. валюте, S&P Global Ratings: Долгосрочный Межд. рейтинг в ин. валюте, Долгосроч... ✕

ОРГАНИЗАЦИЯ	СТРАНА	СЕКТОР	ОТРАСЛЬ	АКРА НАЦИОНАЛЬНАЯ РЕЙТИНГОВАЯ ШКАЛА АКРА ДЛЯ РОССИЙСКОЙ ФЕДЕРАЦИИ	НКР НАЦИОНАЛЬНАЯ РЕЙТИНГОВАЯ ШКАЛА ДЛЯ РОССИЙСКОЙ ФЕДЕРАЦИИ	НРА НАЦИОНАЛЬНАЯ КРЕДИТНАЯ РЕЙТИНГОВАЯ ШКАЛА ДЛЯ РОССИЙСКОЙ ФЕДЕРАЦИИ	ЭКСПЕРТ РА НАЦИОНАЛЬНАЯ РОССИЙСКАЯ РЕЙТИНГОВАЯ ШКАЛА
HSBC Банк (RR)	Россия	Корпоративный	Банки	AAA(RU) / Стаб.			
ING Wholesale Banking Russia	Россия	Корпоративный	Банки	AAA(RU) / Стаб.			
SBI Bank	Россия	Корпоративный	Банки	BBB(RU)			
АБСОЛЮТ БАНК	Россия	Корпоративный	Банки				ruBBB / Стаб.
АГРОПРОМКРЕДИТ КБ	Россия	Корпоративный	Банки				ruB+ / Стаб.
АКБ ГОРЬБАНК	Россия	Корпоративный	Банки				ruB / Стаб.
АКБ ПЕРМЬ	Россия	Корпоративный	Банки				ruB / Стаб.
АКБ Пересвет (ПАО)	Россия	Корпоративный	Банки				ruBBB- / Стаб.
АКБ Приморье	Россия	Корпоративный	Банки				ruB+ / Стаб.
АКБ Тендер-банк	Россия	Корпоративный	Банки				ruB- / Стаб.
АКБ Фюрштадт	Россия	Корпоративный	Банки				ruBB+ / Стаб.
АКБ ЭНЕРГОБАНК	Россия	Корпоративный	Банки	BB-(RU) / Стаб.			
АКИБАНК	Россия	Корпоративный	Банки	BB(RU) / Стаб.			
АО КОММЕРЦБАНК (ЕВРАЗИЯ)	Россия	Корпоративный	Банки	AAA(RU) / Стаб.			
Авангард АКБ	Россия	Корпоративный	Банки	BB+(RU) / Стаб.			
Автоторбанк	Россия	Корпоративный	Банки				ruBB / Развив.
Азиатско-Тихоокеанский Банк	Россия	Корпоративный	Банки	BBB(RU) / Стаб.			ruBBB / Стаб.

Рисунок 31. Кредитные рейтинги организаций – пример визуализации

Рэнкинги инвест. банков и юр. консультантов

На странице расположены ссылки на текущие и архивные рэнкинги инвестиционных банков и юридических консультантов (рис. 32).

CBONDS AWARDS
Церемония награждения лучших участников рынка и сделок с ценными бумагами, проводится на конференциях Cbonds с 2006 года
[Перейти к наградам](#)

АРХИВНЫЕ РЭНКИНГИ
Рэнкинги инвестиционных банков, эмитентов облигаций и юридических консультантов с 2013 года.
[Посмотреть архивные рэнкинги](#)
[Рэнкинг организаторов IPO и SPO – 2021](#)

Рэнкинги организаторов выпусков облигаций

ВНУТРЕННИЙ РЫНОК ОБЛИГАЦИЙ

Россия, 2022	Азербайджан, 2022	Аргентина, 2022	Армения, 2022
Беларусь, 2022	Венгрия, 2022	Испания, 2022	Италия, 2022
Казахстан, 2022	Колумбия, 2022	Коста-Рика, 2022	Парагвай, 2022
Польша, 2022	Сингапур, 2022	Таиланд, 2022	Турция, 2022
Франция, 2022			

МЕЖДУНАРОДНЫЙ РЫНОК ОБЛИГАЦИЙ

[Скачать Cbonds Monthly Global Newsletter](#)

Азия, 2023	Африка, 2023	Ближний Восток, 2023	Восточная Европа, 2023
Все международные облигации, 2023	Западная Европа, 2023	Латинская Америка, 2023	Развивающиеся рынки, 2023
Развитые рынки, 2023	США, 2023		

Рисунок 32. Рэнкинги инвестиционных банков и юридических консультантов

Доступен переход на страницу с взаимосвязанными рэнкингами (рис. 33), и дальнейший переход на подробный разворот каждого из рэнкингов (рис. 34). На страницах рэнкингов доступен переход на страницы эмитентов и эмиссий, попавших в рэнкинг, а также скачивание в различных форматах. С методологией составления каждого из рэнкингов можно ознакомиться на странице рэнкинга.

Россия, 2022

[Актуальные рэнкинги](#) Рэнкинги организаторов выпусков облигаций Россия, 2022

Рэнкинг организаторов облигаций России (все выпуски), 2022
Последнее обновление 07.02.2023

#	ОРГАНИЗАТОР	ОБЪЕМ, МЛН RUB	ЭМИТЕНТЫ	ВЫПУСКИ	ДОЛЯ, %
1	Газпромбанк	594 851	68	127	22,49
2	Sber CIB	435 788	40	198	16,48
3	Арована Капитал	319 419	41	77	12,08
4	БК Регион	234 459	28	54	8,86
5	Банк ДОМ.РФ	181 025	10	28	6,84
6	Остальные организаторы	879 526	127	220	33
Итого		2 645 069	138	416	100

[Показать все >](#)

Рэнкинг организаторов облигаций России (рыночные выпуски), 2022
Последнее обновление 07.02.2023

#	ОРГАНИЗАТОР	ОБЪЕМ, МЛН RUB	ЭМИТЕНТЫ	ВЫПУСКИ	ДОЛЯ, %
1	Газпромбанк	528 967	66	125	22,88
2	Арована Капитал	316 273	41	76	13,68
3	Sber CIB	254 028	37	102	10,99
4	БК Регион	224 459	28	53	9,71
5	МКБ Московский кредитный банк	165 064	42	61	7,14
6	Остальные организаторы	822 713	111	174	36
Итого		2 311 505	123	271	100

[Показать все >](#)

Рисунок 33. Взаимосвязанные рэнкинги – пример визуализации

Рэнкинг организаторов облигаций России (все выпуски), 2022
 Последнее обновление 07.02.2023

[Скачать в Excel](#)
[Скачать все в PDF](#)
[Скачать Топ 10 в PDF](#)
[Скачать Топ 25 в PDF](#)

#	ОРГАНИЗАТОР	ОБЪЕМ, МЛН RUB	ЭМИТЕНТЫ	ВЫПУСКИ	ДОЛЯ, %
1	Газпромбанк	594 851	68	127	22,49
2	Sber CIB	435 788	40	198	16,48
3	Арована Капитал	319 419	41	77	12,08
4	БК Регион	234 459	28	54	8,86
5-6	Банк ДОМ.РФ	181 025	10	28	6,84
5-6	Московский кредитный банк	181 025	44	63	6,84
7	Совкомбанк	168 629	44	55	6,38
8	Альфа-Банк	139 290	54	86	5,27
9	Россельхозбанк	79 446	33	45	3,00

Рисунок 34. Подробная страница рэнкинга – пример визуализации

Cbonds Awards

При переходе на страницу Cbonds Awards открывается список наград, присуждаемых компанией Cbonds участникам рынка (рис. 35).

При переходе в регион наград, открывается возможность просмотра номинаций, а также перехода на страницу организации или эмиссии, которым присуждена награда.

2022	Россия Страны СНГ (Азербайджан, Армения, Беларусь, Казахстан, Узбекистан)
2021	Россия Страны СНГ и Балтии (Азербайджан, Армения, Беларусь, Грузия, Казахстан, Узбекистан, Украина)
2020	Россия Страны СНГ (Казахстан)

Рисунок 35. Cbonds Awards– пример визуализации

Cbonds Pages

При переходе на страницу Cbonds Pages открывается список компаний, сотрудничающих с компанией Cbonds по услуге Pages (рис. 36), а также открывается возможность перехода в отдельный сайт, позволяющий партнерам компании пользоваться услугой.

Компании рассортированы по странам, доступен поиск по алфавиту.

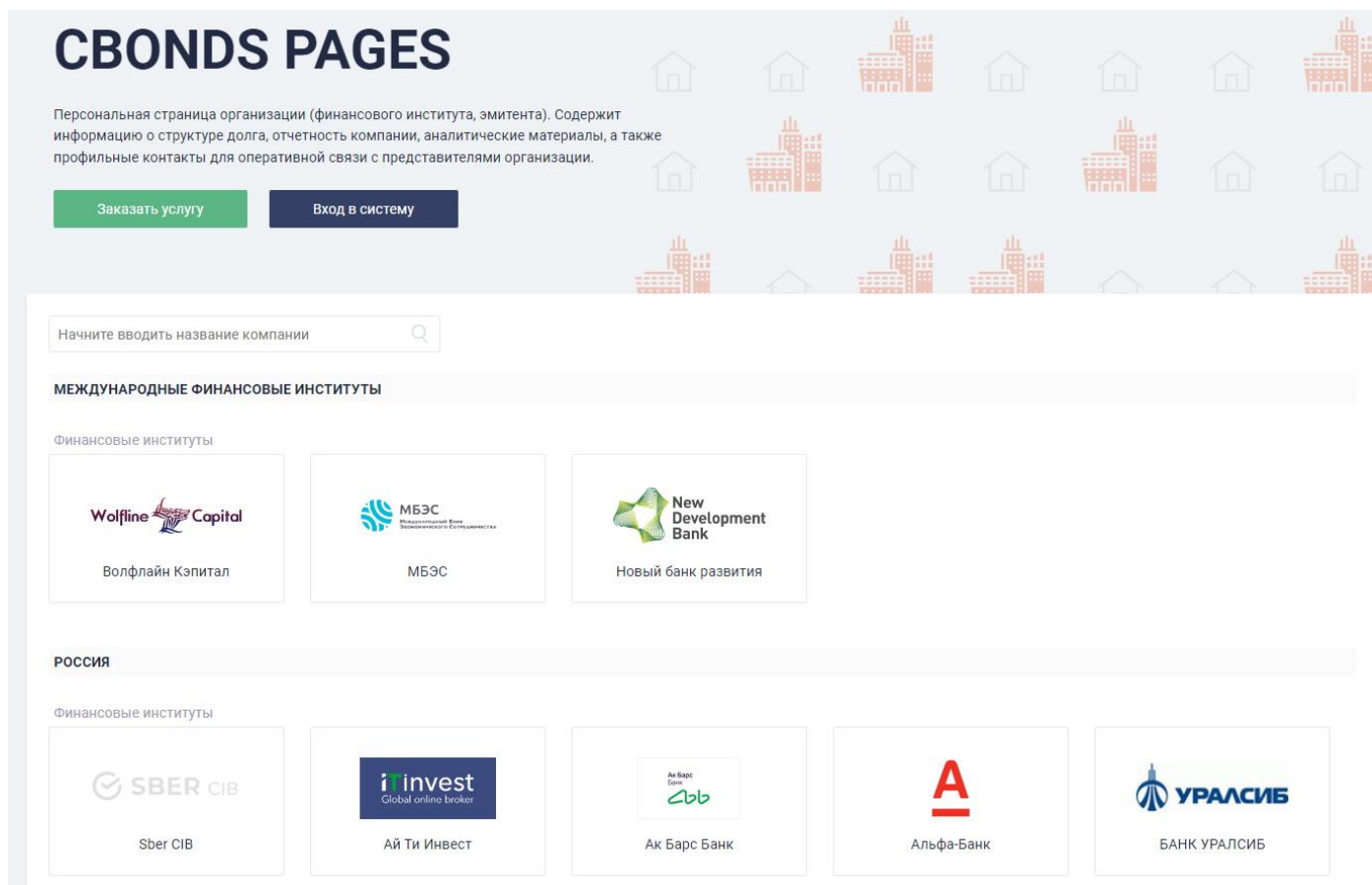


Рисунок 36. Cbonds Pages – пример визуализации

Ломбардные списки

На странице ломбардных списков доступен просмотр текущих и архивных ломбардных списков для Беларуси, России и Украины (рис. 37). Доступен переход на страницы соответствующих эмиссий, а также загрузка списка для чтения в Excel.

Ломбардные списки

Беларусь

Россия

Украина

Ломбардный список ЦБ РФ

Междилерское РЕПО

Обеспечение по операциям прямого РЕПО

Обеспечение по кредитам (облигации)

Обеспечение по операциям РЕПО в иностранной валюте

Найдено: 761

08.02.2023

Скачать в Excel

ЭМИТЕНТ	ЭМИССИЯ	ДАТА ПОГАШЕНИЯ	ISIN	ДАТА ВКЛЮЧЕНИЯ В ЛИСТ
Государственные облигации				
Россия	Россия, 1.125% 20nov2027, EUR	20.11.2027	RU000A102CK5	08.02.2023
Россия	Россия, 1.85% 20nov2032, EUR	20.11.2032	RU000A102CL3	08.02.2023
Россия	Россия, 12.75% 24jun2028, USD	24.06.2028	XS0088543193	08.02.2023
Россия	Россия, 2.65% 27may2036, EUR	27.05.2036	RU000A1034K8	08.02.2023
Россия	Россия, 2.875% 4dec2025, EUR	04.12.2025	RU000A0ZZVE6	08.02.2023
Россия	Россия, 24021 (ОФЗ-ПК, SU24021RMFS6)	24.04.2024	RU000A101CK7	08.02.2023
Россия	Россия, 25084 (ОФЗ-ПД, SU25084RMFS3)	04.10.2023	RU000A101FA1	08.02.2023
Россия	Россия, 25085 (ОФЗ-ПД, SU25085RMFS0)	24.09.2025	RU000A103BQ2	08.02.2023
Россия	Россия, 26207 (ОФЗ-ПД, SU26207RMFS9)	03.02.2027	RU000A0JS3W6	08.02.2023
Россия	Россия, 26212 (ОФЗ-ПД, SU26212RMFS9)	19.01.2028	RU000A0JTK38	08.02.2023
Россия	Россия, 26215 (ОФЗ-ПД, SU26215RMFS2)	16.08.2023	RU000A0JU4L3	08.02.2023
Россия	Россия, 26218 (ОФЗ-ПД, SU26218RMFS6)	17.09.2031	RU000A0JVV48	08.02.2023
Россия	Россия, 26219 (ОФЗ-ПД, SU26219RMFS4)	16.09.2026	RU000A0JWM07	08.02.2023
Россия	Россия, 26221 (ОФЗ-ПД, SU26221RMFS0)	23.03.2033	RU000A0JXF1	08.02.2023

Рисунок 37. Ломбардные списки – пример визуализации

Акции

Поиск акций

При переходе на страницу Поиск акций открывается страница с возможностью фильтрации акций (рис. 38). Данный функционал позволяет осуществлять поиск акций по различным критериям, что позволяет пользователям сайта точнее определить интересующие их группы инструментов.

Функционал страницы позволят создавать сохраненные запросы и пользоваться различными фильтрами. Фильтрация акций доступна по следующим признакам:

- Название / Тикер / ISIN
- Биржа
- Страна
- Отрасль
- Вхождение в индекс
- Тип акции
- Величина P/E
- Дивидендная доходность, %
- Капитализация, млн USD

В результате применения фильтра генерируется таблица с возможностью перехода на страницу акции, настройкой полей для вывода, скачивания самой таблицы для просмотра в Excel.

Поиск акций Сохранённые запросы

Биржа – Московская Биржа: Первый уровень, Второй уровень, Третий уровень ✕ Страна – Россия ✕ Отрасль – Банки ✕

Название / Тикер / ISIN

Биржа 1/137 Страна 1/130 Отрасль 1/68 Входит в индекс 0/99

Тип акции 0/10 P/E с по Дивидендная доходность, % с по Капитализация, млн USD с по

Найти Сохранить запрос [Очистить форму](#)

Найдено записей: 13

Торги последние ADD-IN API Скачать в Excel Показать все столбцы Передвинуть столбцы

Биржа – Московская Биржа: Первый уровень, Второй уровень, Третий уровень ✕ Страна – Россия ✕ Отрасль – Банки ✕

НАЗВАНИЕ АКЦИИ	ТИКЕР	СТРАНА	БИРЖА	P/E	EPS	КАПИТАЛИЗАЦИЯ, МЛН USD	ДИВИДЕНДНАЯ ДОХОДНОСТЬ	ДАТА	ВАЛЮТА	LAST	СРЕДНЯЯ ЗА 20 ДНЕЙ
TCS Group, деп. расп.	TCSG	Россия	Московская Биржа			4 875,15		10.02.2023	RUB	2 746,5	2 715,95
Авангард АКБ, акция об.	AVAN	Россия	Московская Биржа	18,99	46,07 RUB	1 727,03	1,11%	10.02.2023	RUB	1 560	1 593,25
АКБ Приморье, акция об.	PRMB	Россия	Московская Биржа	14,12	2 492,81 RUB	129,64	9,81%	10.02.2023	RUB	37 800	
Банк ВТБ (ПАО), акция об.	VTBR	Россия	Московская Биржа	0,66	0,03 RUB	3 012,78		10.02.2023	RUB	0,0169	0,0169
Банк Кузнецкий, акция об.	KUZB	Россия	Московская Биржа			10,96		10.02.2023	RUB	0,0355	0,0233
Банк Санкт-Петербург, акция об.	BSPB	Россия	Московская Биржа	2,63	38,03 RUB	779,79	9,88%	10.02.2023	RUB	119,53	103,365
Банк Санкт-Петербург, акция прив.	BSPBP	Россия	Московская Биржа			8,11	0,75%	10.02.2023	RUB	29,4	28,99

Рисунок 38. Поиск акций – пример визуализации

Дивидендный календарь

На странице Дивидендный календарь доступен фильтр поиска по дивидендам акций (рис. 39).

Фильтрация акций доступна по следующим признакам:

- Название / Тикер / ISIN
- Страна
- Экс-дивидендная дата
- Отрасль
- Биржа

В результате применения фильтра генерируется таблица с возможностью перехода на страницу акции, скачивания самой таблицы для просмотра в Excel, а также изменения визуализации на календарную форму.

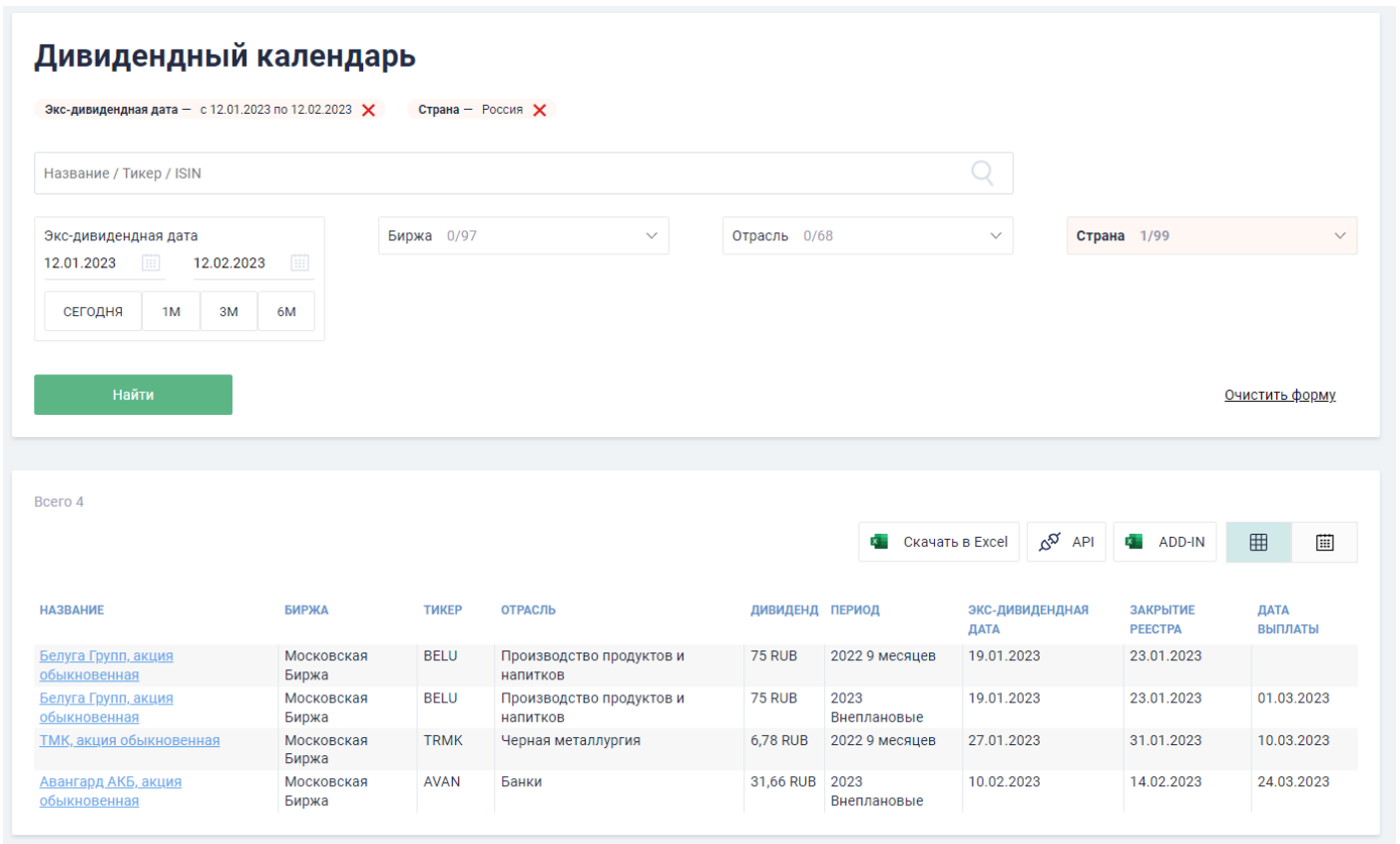


Рисунок 39. Дивидендный календарь – пример визуализации

Кредиты

Поиск кредитов

При переходе на страницу Поиск кредитов открывается страница с возможностью фильтрации кредитов (рис. 40). Данный функционал позволяет осуществлять поиск кредитов по различным критериям, что позволяет пользователям сайта точнее определить интересующие их группы инструментов.

Функционал страницы позволят создавать сохраненные запросы и пользоваться различными фильтрами. Фильтрация кредитов доступна по следующим признакам:

- Заёмщик
- Регион
- Страна
- Сектор
- Отрасль
- Статус
- Тип кредита
- Вид кредита
- Валюта кредита
- Специфика кредита
- Цель кредита
- Ставка по кредиту
- Агент
- Дата подписания
- Дата погашения
- Объем кредита
- Срок кредита

В результате применения фильтра генерируется таблица с возможностью перехода на страницу кредита, настройкой полей для вывода, скачивания самой таблицы для просмотра в Excel.

Поиск кредитов

Сохранённые запросы

Страна — Россия ✕ Статус — Предоставлен ✕ Тип кредита — Синдикация Двусторонний кредит ✕

Заёмщик

Регион 0/8

Страна 1/49

Сектор 0/3

Отрасль 0/55

Статус 1/3

Тип кредита 2/2

Вид кредита 0/3

Валюта 0/15

Специфика кредита 0/9

Цель кредита 0/7

Ставка по кредиту 0/13

Агент

Дата подписания

с по

Дата погашения

с по

Объем

с по

Срок кредита, мес.

с по

Найти

Сохранить запрос

Очистить форму

Всего 429

Скачать в Excel

API

ADD-IN

Передвинуть столбцы

Показать все столбцы

Страна — Россия ✕ Статус — Предоставлен ✕ Тип кредита — Синдикация Двусторонний кредит ✕

КРЕДИТ	СТРАНА	ЗАЕМЩИК	ОТРАСЛЬ	РЕЙТИНГИ ЗАЕМЩИКА MOODY'S/S&P/FTCH	ОБЪЕМ	ВАЛЮТА	СТАТ
ПИК-Специализированный застройщик_12.2022	Россия	ПИК-Специализированный застройщик	Строительство зданий	Withdrawn/NR/Withdrawn	63 000 000 000	RUB	Преж
Группа ЛСР (ПАО)_11.2022	Россия	Группа ЛСР (ПАО)	Строительство зданий	Withdrawn/-/Withdrawn	10 400 000 000	RUB	Преж
Селенгинский ЦКК_09.2022	Россия	Селенгинский ЦКК	Целлюлозно-бумажная и деревообрабатывающая		1 000 000	RUB	Преж
ГК ФСК_09.2022	Россия	ГК ФСК	Строительство зданий		1 000 000 000	RUB	Преж
ОЗЗ ППТ Алабуга_09.2022	Россия	ОЗЗ ППТ Алабуга	Строительство зданий		51 000 000 000	RUB	Преж

Рисунок 40. Поиск кредитов – пример визуализации

Рэнкинги кредитов

При переходе по данной ссылке из меню сайта происходит переход на страницу loans.cbonds.info/rankings. Данная страница является отдельным проектом компании, рэнкингам синдицированных кредитов.

ETF

Поиск ETF

При переходе на страницу Поиск ETF открывается страница с возможностью фильтрации ETF (рис. 41). Данный функционал позволяет осуществлять поиск ETF по различным критериям, что позволяет пользователям сайта точнее определить интересующие их группы инструментов.

Функционал страницы позволят создавать сохраненные запросы, пользоваться преднастроенными запросами и пользоваться фильтрами.

Фильтрация ETF доступна по следующим признакам:

- Название / Тикер / ISIN
- Провайдер
- Биржа
- География инвестирования
- Объект инвестирования
- СЧА, млн USD
- Валюта фонда
- Наличие признака «Инверсный»
- Наличие признака «С левериджем»

В результате применения фильтра генерируется таблица с возможностью перехода на страницу ETF, настройкой полей для вывода, скачивания самой таблицы для просмотра в Excel.

Поиск ETF

Сохраненные запросы

СПБ Биржа
Московская биржа
Акции США
Облигации топ-5 провайдеров

Драгоценные металлы
ВДО в долларах США

Биржа – СПБ Биржа ✕

Название / Тикер / ISIN

Провайдер 0/354

Биржа 1/46

География инвестирования 0/73

Объект инвестирования 0/8

СЧА, млн USD
от _____ до _____

Валюта фонда 0/21

Инверсный

С левериджем

Найти
Сохранить запрос
Очистить форму

База Cbonds ETF

В базе данных Cbonds содержится и ведется информация по более чем 6500 ETF, которые представлены в долларах США, евро, канадских долларах, фунтах стерлингов, швейцарских франках и пр., торги которыми ведутся на торговых площадках в Нью-Йорке, Лондоне, Торонто, Франкфурте-на-Майне и др. Одно из главных преимуществ ETF – комиссии: на сегодняшний день доля, не превышающая 4% от всего объема ETF, имеет показатель совокупных расходов «более 1%», а на долю более 50% ETF значение совокупных расходов не превышают и 0,4%.

Найдено: 146

Торги последние
API
ADD-IN
Скачать в Excel
<> Передвинуть столбцы
Показать все столбцы

Биржа – СПБ Биржа ✕

ETF	ТИКЕР	ПРОВАЙДЕР	ОБЪЕКТ ИНВЕСТИРОВАНИЯ	СЕКТОР ИНВЕСТИРОВАНИЯ	ГЕОГРАФИЯ ИНВЕСТИРОВАНИЯ	КОЭФФИЦИЕНТ ОБЩИХ РАСХОДОВ, %	БИРЖА
SPDR S&P 500 ETF Trust (USD)	SPY	SPDR State Street Global Advisors	Акции	Высокая капитализация	США	0,09	СПБ Биржа
iShares Core S&P 500 ETF (USD)	IVV	BlackRock	Акции	Высокая капитализация	США	0,03	СПБ Биржа
Vanguard Total Stock Market ETF (USD)	VTI	Vanguard	Акции	Высокая капитализация	США	0,03	СПБ Биржа
Vanguard S&P 500 ETF (USD)	VOO	Vanguard	Акции	Высокая капитализация	США	0,03	СПБ Биржа
Invesco QQQ Trust, Series 1 ETF (USD)	QQQ	Invesco	Акции	Высокая капитализация	США	0,2	СПБ Биржа
Vanguard FTSE Developed Markets ETF (USD)	VEA	Vanguard	Акции	Высокая капитализация	Развитые рынки за исключением Канады и США	0,05	СПБ Биржа

Рисунок 41. Поиск ETF – пример визуализации

Деривативы

Поиск деривативов

При переходе на страницу Поиск деривативов открывается страница с возможностью фильтрации деривативов (рис. 42). Данный функционал позволяет осуществлять поиск

деривативов по различным критериям, что позволяет пользователям сайта точнее определить интересующие их группы инструментов.

Функционал страницы позволят создавать сохраненные запросы и пользоваться фильтрами.

Фильтрация деривативов доступна по следующим признакам:

- Биржа
- Вид контракта
- Статус
- Базовый актив

В результате применения фильтра генерируется таблица с возможностью перехода на страницу дериватива, выбора деривативов для отображения, настройкой полей для вывода, скачивания самой таблицы для просмотра в Excel.

Поиск деривативов

Сохранённые запросы ▼

Биржа – Московская биржа Т+ ✕ Вид контракта – Фьючерс ✕ Статус – Активный ✕

Биржа 1/6 ▼ Вид контракта 1/2 ▼ Статус 1/2 ▼ Базовый актив 0/260 ▼

Найти Сохранить запрос Очистить форму

Найдено: 324

Показать все столбцы
Скачать в Excel
Фьючерсы
Опционы

Биржа – Московская биржа Т+ ✕ Вид контракта – Фьючерс ✕ Статус – Активный ✕

НАЗВАНИЕ ДЕРИВАТИВА	БИРЖА	КОД	СТАТУС	ДАТА ИСПОЛНЕНИЯ	ДАТА ТОРГОВ	ВАЛЮТА	ЦЕНА ЗАКРЫТИЯ
Фьючерсный контракт 1MDR-2.23	Московская биржа Т+	DFG3	Активный	28.02.2023			
Фьючерсный контракт 1MFR-2.23	Московская биржа Т+	MFG3	Активный	28.02.2023			
Фьючерсный контракт RUON-2.23	Московская биржа Т+	RRG3	Активный	28.02.2023			
Фьючерсный контракт BR-3.23	Московская биржа Т+	BRH3	Активный	01.03.2023	10.02.2023		87,65
Фьючерсный контракт Eu-3.23	Московская биржа Т+	EuH3	Активный	16.03.2023	10.02.2023		77 903
Фьючерсный контракт MIX-3.23	Московская биржа Т+	MXH3	Активный	16.03.2023	10.02.2023		227 900
Фьючерсный контракт MXI-3.23	Московская биржа Т+	MMH3	Активный	16.03.2023	10.02.2023		2 277,8
Фьючерсный контракт RTS-3.23	Московская биржа Т+	RIH3	Активный	16.03.2023	10.02.2023		98 360
Фьючерсный контракт SI-3.23	Московская биржа Т+	SIH3	Активный	16.03.2023	10.02.2023		72 962
Фьючерсный контракт GAZR-3.23	Московская биржа Т+	GZH3	Активный	17.03.2023	10.02.2023		16 016
Фьючерсный контракт SBRR-3.23	Московская биржа Т+	SRH3	Активный	17.03.2023	10.02.2023		16 687

Рисунок 42. Поиск деривативов – пример визуализации

Календарь

Календарь событий

При переходе на страницу Календарь событий открывается страница с возможностью фильтрации событий рынка (рис. 43). Данный функционал позволяет осуществлять поиск событий по различным критериям, что позволяет пользователям сайта точнее определить интересующие их данные.

Функционал страницы позволят создавать сохраненные запросы и пользоваться фильтрами.

Фильтрация ETF доступна по следующим признакам:

- Эмитент
- Регион
- Страна
- Инструменты
- Период
- Отрасли
- Сектор
- Валюта

В результате применения фильтра генерируется таблица с возможностью перехода на страницу бумаги, скачивания самой таблицы для просмотра в Excel, группировки по дате и типу события, а также изменения визуализации на календарную форму.

Календарь событий

Сохраненные запросы + watchlist ▼

Дата — с 12.02.2023 по 19.02.2023 ✕
 Тип события — Выплата купона: Выплата купона, Приостановка торгов ✕
 Страна — Россия ✕
 Валюта — RUB ✕

Тип события 2/32 ▼

12.02.2023 📅 19.02.2023 📅

< мес < нед нед > мес

Регион 0/8 ▼

Отрасли 0/68 ▼

Страна 1/187 ▼

Сектор 0/3 ▼

Инструменты 0/2 ▼

Валюта 1/179 ▼

Найти

📄 Сохранить запрос

[Очистить форму.](#)

Всего: 169

По дате события

По типу события

API

ADD-IN

Скачать в Excel

📄

📅

ТИП СОБЫТИЯ	БУМАГА	СТРАНА	ВИД БУМАГИ															
12.02.2023																		
Выплата купона	Газпромбанк_Б0-18	Россия	Облигации	<table style="width: 100%; border-collapse: collapse; font-size: 0.7em;"> <tr><td>Номинал</td><td>1 000 RUB</td></tr> <tr><td>Ставка купона</td><td>10,45%</td></tr> <tr><td>Сумма купона</td><td>52,68 RUB</td></tr> <tr><td>Оценочная сумма</td><td>526 800 000 RUB</td></tr> <tr><td>выплат</td><td></td></tr> <tr><td>Дата фиксации списка держателей</td><td>10.02.2023</td></tr> <tr><td>Дата фактической выплаты</td><td>13.02.2023</td></tr> </table>	Номинал	1 000 RUB	Ставка купона	10,45%	Сумма купона	52,68 RUB	Оценочная сумма	526 800 000 RUB	выплат		Дата фиксации списка держателей	10.02.2023	Дата фактической выплаты	13.02.2023
Номинал	1 000 RUB																	
Ставка купона	10,45%																	
Сумма купона	52,68 RUB																	
Оценочная сумма	526 800 000 RUB																	
выплат																		
Дата фиксации списка держателей	10.02.2023																	
Дата фактической выплаты	13.02.2023																	
Выплата купона	Газпромбанк_Б0-19	Россия	Облигации	<table style="width: 100%; border-collapse: collapse; font-size: 0.7em;"> <tr><td>Номинал</td><td>1 000 RUB</td></tr> <tr><td>Ставка купона</td><td>10,45%</td></tr> <tr><td>Сумма купона</td><td>52,68 RUB</td></tr> <tr><td>Оценочная сумма</td><td>526 800 000 RUB</td></tr> <tr><td>выплат</td><td></td></tr> <tr><td>Дата фиксации списка держателей</td><td>10.02.2023</td></tr> <tr><td>Дата фактической выплаты</td><td>13.02.2023</td></tr> </table>	Номинал	1 000 RUB	Ставка купона	10,45%	Сумма купона	52,68 RUB	Оценочная сумма	526 800 000 RUB	выплат		Дата фиксации списка держателей	10.02.2023	Дата фактической выплаты	13.02.2023
Номинал	1 000 RUB																	
Ставка купона	10,45%																	
Сумма купона	52,68 RUB																	
Оценочная сумма	526 800 000 RUB																	
выплат																		
Дата фиксации списка держателей	10.02.2023																	
Дата фактической выплаты	13.02.2023																	

Рисунок 43. Календарь событий – пример визуализации

Дефолты

При переходе по пункту меню Дефолты открывается страница Календаря событий с предустановленными фильтрами такими, что отображаются только дефолты и реструктуризации за прошедший месяц.

Рейтинговые изменения

При переходе по пункту меню Рейтинговые изменения открывается страница Календаря событий с преднастроенными фильтрами такими, что отображаются только рейтинговые изменения за прошедшую неделю.

Размещения

При переходе по пункту меню Размещения открывается страница Календаря событий с преднастроенными фильтрами такими, что отображаются только размещения и доразмещения, запланированные в ближайшую неделю.

Оферты

При переходе по пункту меню Оферты открывается страница Календаря событий с преднастроенными фильтрами такими, что отображаются только оферты и опциона, запланированные на текущий день.

Аукционы госбумаг

При переходе по пункту меню Аукционы госбумаг открывается страница Календаря событий с преднастроенными фильтрами такими, что отображаются только аукционы суверенных эмитентов, за прошедший месяц.

Денежный рынок

При переходе на страницу Денежный рынок открывается страница с возможностью фильтрации событий денежного рынка (рис. 44). Данный функционал позволяет осуществлять поиск кредитов по различным критериям, что позволяет пользователям сайта точнее определить интересующие их события.

Функционал страницы позволят создавать сохраненные запросы и пользоваться различными фильтрами. Фильтрация событий денежного рынка доступна по следующим признакам:

- События
- Организации
- Максимальный объем, млн
- Валюта
- Влияние на ликвидность
- Дата возврата средств
- Дата события

В результате применения фильтра генерируется таблица с параметрами события, настройкой полей для вывода, скачивания самой таблицы для просмотра в Excel, ссылкой на связанный индекс, а также возможностью изменения визуализации на календарную форму.

Календарь событий денежного рынка РФ Сохранённые запросы

Дата события — с 12.02.2023 по 19.02.2023 ✕

События 0/89 ▼ Организации 0/21 ▼ Максимальный объем, млн с _____ по _____ Валюта 0/2 ▼

Влияние на ликвидность 0/2 ▼ Дата возврата средств с _____ по _____ Дата события 12.02.2023 _____ 19.02.2023 _____

Найти Сохранить запрос Очистить форму

Всего 41

ADD-IN API Скачать в Excel <> Передвинуть столбцы Показать все столбцы 📄 📅

Дата события — с 12.02.2023 по 19.02.2023 ✕

СОБЫТИЕ	СТАТУС	ОРГАНИЗАЦИЯ	МАКС. ОБЪЕМ, МЛН	РАЗМЕЩЕНИЕ СРЕДСТВ	ВОЗВРАТ СРЕДСТВ	СРОК, ДН.	ОБЪЕМ РАЗМЕЩЕНИЯ, МЛН	СПРОС, МЛН	СТАВКА ОТСЕЧЕНИЯ, %	СРЕДНЕВЗВ СТАВКА, %
13.02.2023										
Возврат депозитов Санкт-Петербургу	Планируется	Санкт-Петербург	30 000 RUB	12.01.2023	13.02.2023	32	30 000 RUB	95 000 RUB	7,82	
Возврат депозитов фонду ЖКХ	Планируется	Фонд ЖКХ	1 300 RUB	23.11.2022	13.02.2023	82	1 300 RUB	6 500 RUB	8,19	
Возврат по аукциону размещения средств ед. казначейского счёта	Планируется	Федеральное казначейство	1 000 000 RUB	06.02.2023	13.02.2023	7	1 000 000 RUB	1 236 100 RUB	7,27	
Возврат средств по аукциону размещения МФ Свердловской области	Планируется	МФ Свердловской области	2 000 RUB	01.02.2023	13.02.2023	12	2 000 RUB		7,68	
Возврат средств по аукциону размещения МФ Свердловской области	Планируется	МФ Свердловской области	2 000 RUB	01.02.2023	13.02.2023	12	2 000 RUB		7,68	

Рисунок 44. Календарь событий денежного рынка РФ – пример визуализации

Дивидендный календарь

При переходе по пункту меню Дивидендный календарь открывается страница календаря с дивидендами акций, которая была подробно описана ранее в инструкции.

Индексы

Поиск индексов

При переходе на страницу Поиск индексов открывается страница с возможностью фильтрации индексов (рис. 45). Данный функционал позволяет осуществлять поиск индексов по различным критериям, что позволяет пользователям сайта точнее определить интересующие их группы индексов.

Функционал страницы позволят создавать сохраненные запросы, пользоваться различными фильтрами, а также деревом индексов. Фильтрация индексов доступна по следующим признакам:

- Регион
- Страна
- Источник
- Периодичность
- Категория (через дерево)

В результате применения фильтра генерируется таблица с возможностью перехода на страницу индекса, настройкой полей для вывода, скачивания самой таблицы для просмотра в Excel.

Поиск индексов

Сохранённые запросы ▼

Создайте Ваш индекс вместе с Cbonds

Категория ✕ Товары
Периодичность ✕ День

Выбрать через фильтры

Регион 0/8 ▼

Страна 0/209 ▼

Источник 0/1139 ▼

Периодичность 1/6 ▼

Начните вводить текст 🔍

- + Индексы Cbonds: ценовые и индексы доходности
- + Статистика рынка облигаций Cbonds
- + Макроэкономические показатели
- + Статистика по привлеченным кредитам
- + Кривые доходности и спреды
- + Срочный рынок
- + Валютный рынок
- + Денежный рынок
- + Индексы участников рынка и бирж
- + Рынок акций и ПИФ
- + Товары
- + Консенсус-прогнозы
- + Архив

Получить значения

Сохранить запрос

[Очистить форму](#)

Найдено: 180

по

ADD-IN

API

Скачать

Показать все столбцы

Категория ✕ Товары
Периодичность ✕ День

НАЗВАНИЕ ИНДЕКСА	ЗНАЧЕНИЕ	ДАТА	ЕДИНИЦЫ ИЗМЕРЕНИЯ	ПЕРИОДИЧНОСТЬ
Товары > Промышленные товары > Кальцинированная сода Кальцинированная сода	2 760	10.02.2023	CNY/тонна	День
Товары > Промышленные товары > Чёрные металлы Сталь	4 021	10.02.2023	CNY/тонна	День
Марганец	33,8	10.02.2023	CNY/тонна	День

Рисунок 45. Поиск индексов – пример визуализации

Создать индекс

На странице представлена информация о возможном сотрудничестве с Cbonds по вопросам создания индексов, примеры таких индексов, а также контактная информация для связи с Cbonds по вопросам сотрудничества.

Страницы стран

На странице представлена информация о различных показателях облигационных рынков стран по данным Cbonds (рис. 46). Доступны данные о регионе страны, о рейтингах в национальной и иностранной валюте, а также группировка данных по возрастанию или убыванию по отображаемым показателям долговых рынков.

Для просмотра доступны следующие показатели долговых рынков:

- Все облигации (Объем рынка в млн. USD)
- Все облигации (Количество)
- Локальные облигации (Объем рынка в млн. USD)
- Локальные облигации (Количество)
- Международные облигации (Объем рынка в млн. USD)
- Международные облигации (Количество)
- Акции (Количество)
- Индексы (Количество)

Сгенерированная таблица является доступной для скачивания для просмотра в Excel.

При нажатии на значение показателя происходит переход на страницу поиска облигаций, акций или индексов.

При нажатии на название страны происходит переход на страницу суверенного эмитента.

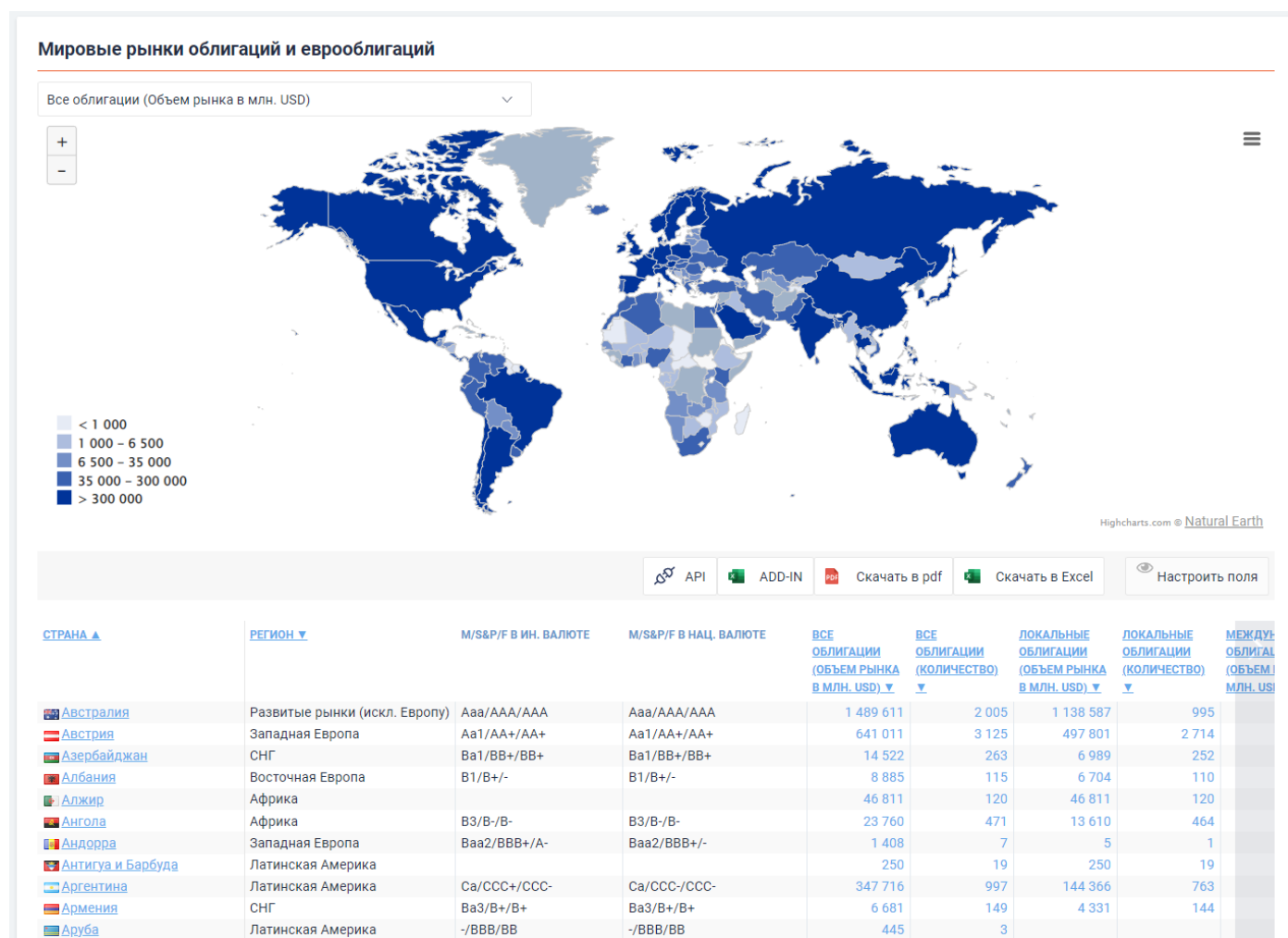


Рисунок 46. Страницы стран – пример визуализации

Валютные пары

На странице представлена информация о курсах валютных пар (рис. 47). Отдельно отражена матрица с наиболее популярными парами, ниже доступен поиск пар по названию и

преднастроенным фильтрам, а также вывод графиков валютных пар, в том числе по данным внутри дня.

При нажатии на название валютной пары доступен переход на страницу соответствующего индекса.

Валютные пары онлайн powered by OANDA

Основные валюты 12.02.2023 23:32 UTC+3

	USD	EUR	GBP	CHF	CNY	JPY	CAD	AUD	RUB
USD	1	0,93656	0,82929	0,9237	6,8095	131,4285	1,33457	1,44533	73,805
EUR	1,06774	1	0,88551	0,98622	7,27078	140,323	1,42498	1,54329	78,80455
GBP	1,20585	1,12929	1	1,11381	8,21121	158,472	1,60929	1,74284	88,99745
CHF	1,08261	1,01398	0,89782	1	7,37203	142,2855	1,44482	1,56473	79,90195
CNY	0,14685	0,13754	0,12179	0,13565	1	19,30075	0,19599	0,21225	10,83855
JPY	0,00761	0,00713	0,00631	0,00703	0,05181	1	0,01015	0,011	0,56156
CAD	0,74931	0,70177	0,62139	0,69213	5,1024	98,48005	1	1,08299	55,3025
AUD	0,69189	0,64797	0,57378	0,63909	4,71139	90,9345	0,92337	1	51,0646
RUB	0,01355	0,01269	0,01124	0,01252	0,09226	1,78075	0,01808	0,01958	1

Таблица валютных пар 12.02.2023 23:32 UTC+3

- Азия (искл. Японию)
- Африка
- Ближний Восток
- Восточная Европа
- Западная Европа
- Латинская Америка
- Развитые рынки (искл. Европу)
- СНГ

Валютная пара	BID	ASK	MID
<input checked="" type="checkbox"/> EUR/USD (FX)	1,06761	1,06787	1,06774
<input type="checkbox"/> GBP/USD (FX)	1,20532	1,20637	1,20585
<input type="checkbox"/> USD/JPY (FX)	131,403	131,454	131,4285
<input type="checkbox"/> USD/CHF (FX)	0,92355	0,92384	0,9237
<input type="checkbox"/> USD/CAD (FX)	1,33409	1,33505	1,33457

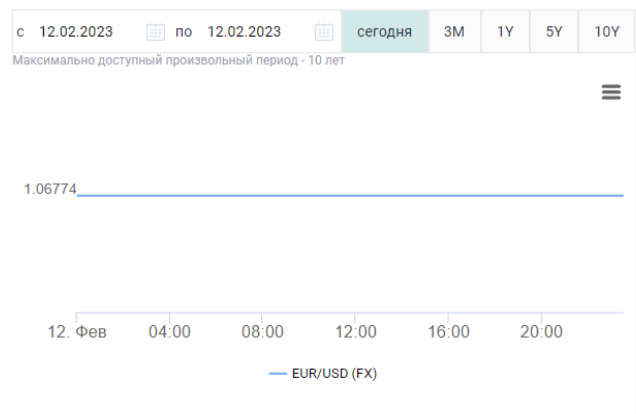


Рисунок 47. Валютные пары – пример визуализации

Макроэкономика

На странице представлена информация о различных макроэкономических показателях по странам (рис. 48). Доступны данные о регионе страны, о рейтингах в национальной и иностранной валюте, а также группировка данных по возрастанию или убыванию по отображаемым показателям долговых рынков.

Для просмотра доступны следующие макроэкономические показатели:

- ВВП, млрд USD
- ВВП годовой темп роста, %
- ВВП на душу населения, USD
- Потребительская инфляция, %
- Ставка центрального банка, %
- Государственный долг к ВВП, % ВВП
- Курс национальной валюты к USD
- Сальдо государственного бюджета, % ВВП
- Счёт текущих операций к ВВП, % ВВП
- Внешний долг, млн USD
- Население, млн
- Уровень безработицы, %
- Цены производителей, %
- Промышленное производство, %
- Розничные продажи, %
- PMI в промышленности, пп
- PMI в секторе услуг, пп
- PMI composite, пп
- 5Y CDS, б.п.
- Доходность 10Y, %

Сгенерированная таблица является доступной для скачивания для просмотра в Excel.

При нажатии на значение показателя происходит переход на страницу соответствующего индекса.

При нажатии на название страны происходит переход на страницу суверенного эмитента.

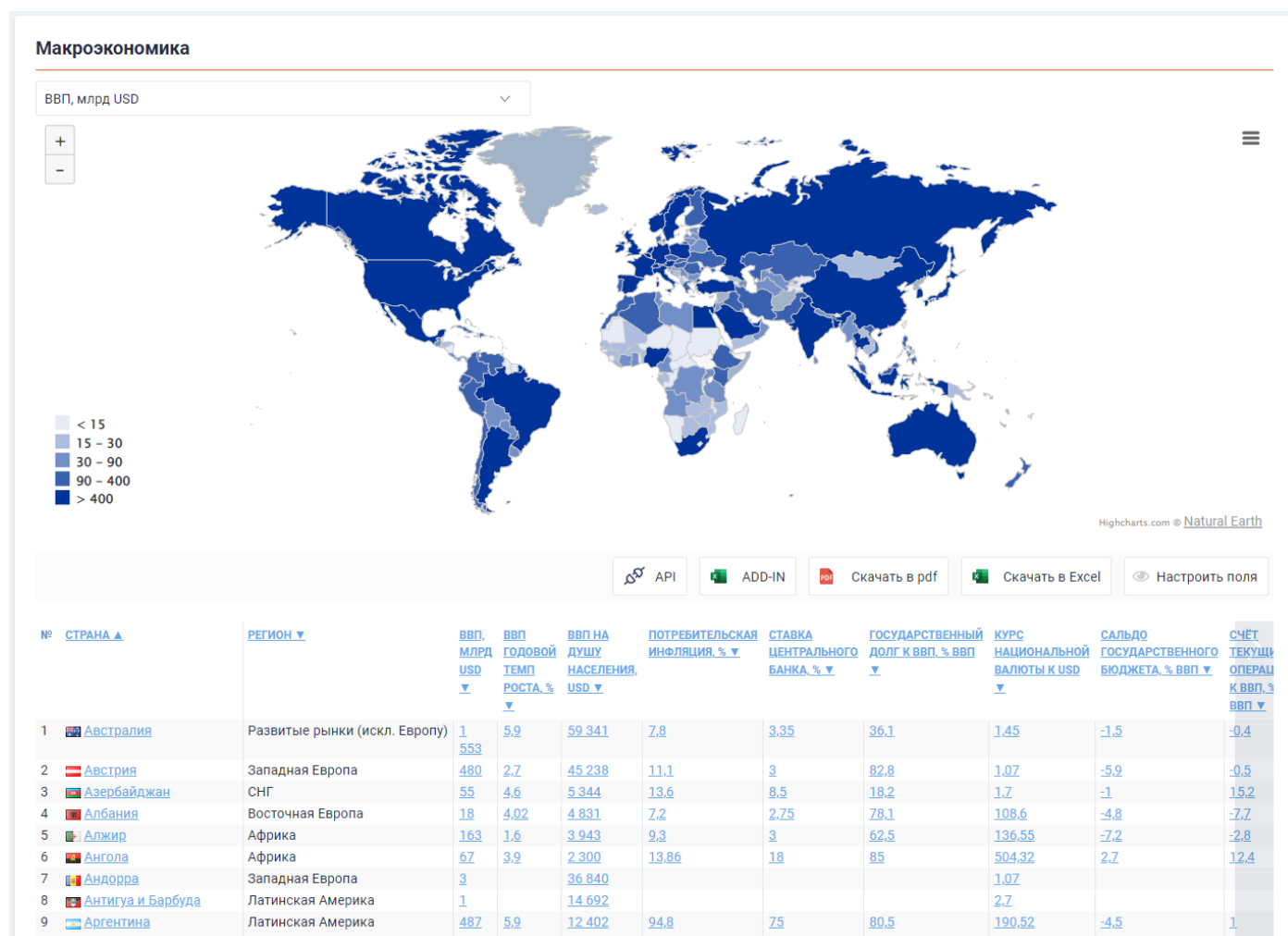


Рисунок 48. Макроэкономика. Страницы стран – пример визуализации

Ставки центральных банков

На странице представлена информация и графики, касающиеся ставок центральных банков, настроены виджеты для сравнения ставок ЦБ некоторых стран (рис. 49).

Также на странице выведены карты рынка государственных облигаций некоторых стран, и выведены кривые доходности по странам.

При нажатии на название ставки происходит переход на страницу соответствующего индекса.

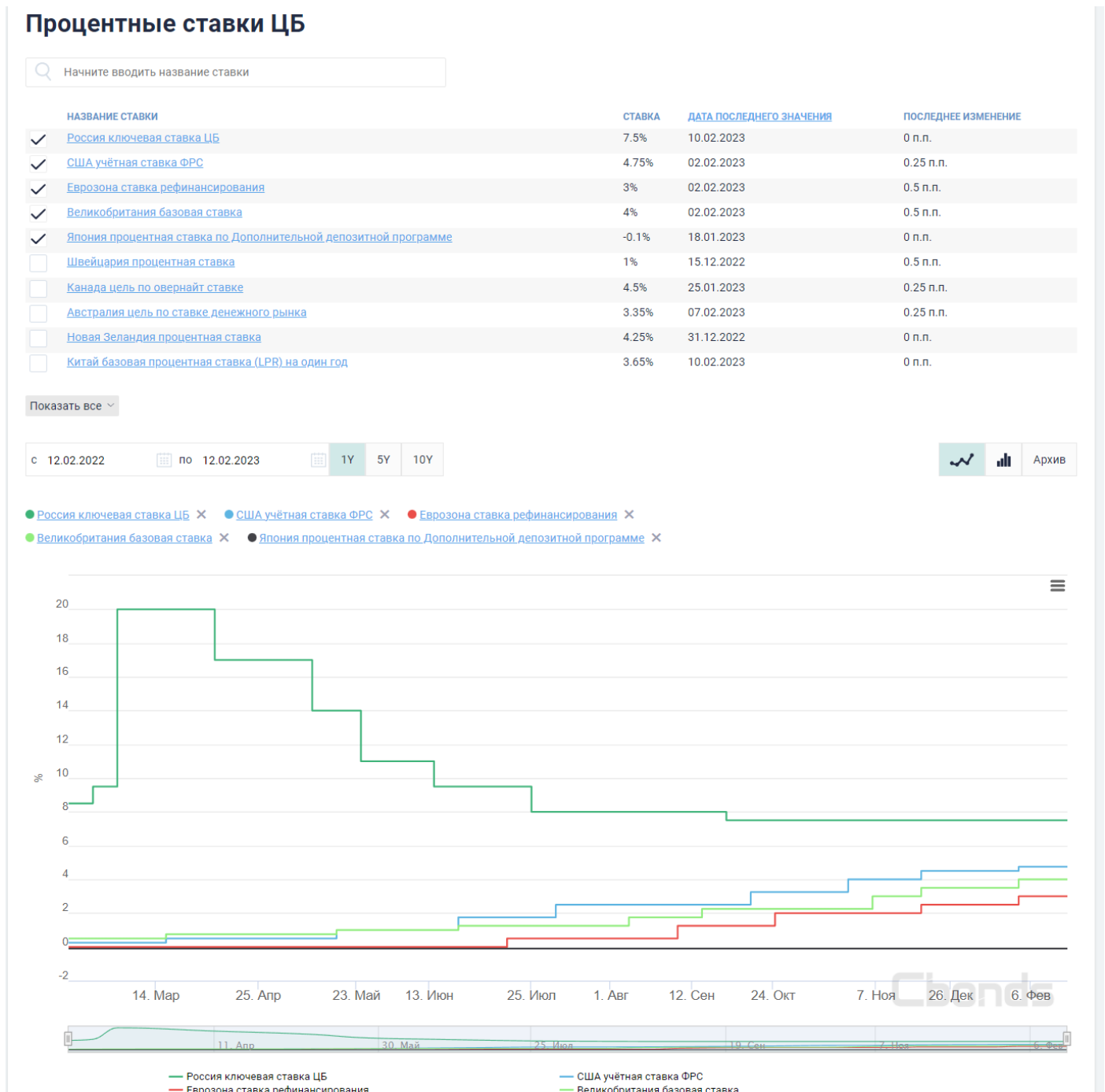


Рисунок 49. Ставки центральных банков – пример визуализации

Товарные индексы

На странице представлена информация и графики по различным товарным индексам, настроены виджеты для удобного поиска и сравнения информации по товарным индексам (рис. 50).

При нажатии на название индекса происходит переход на страницу соответствующего индекса.

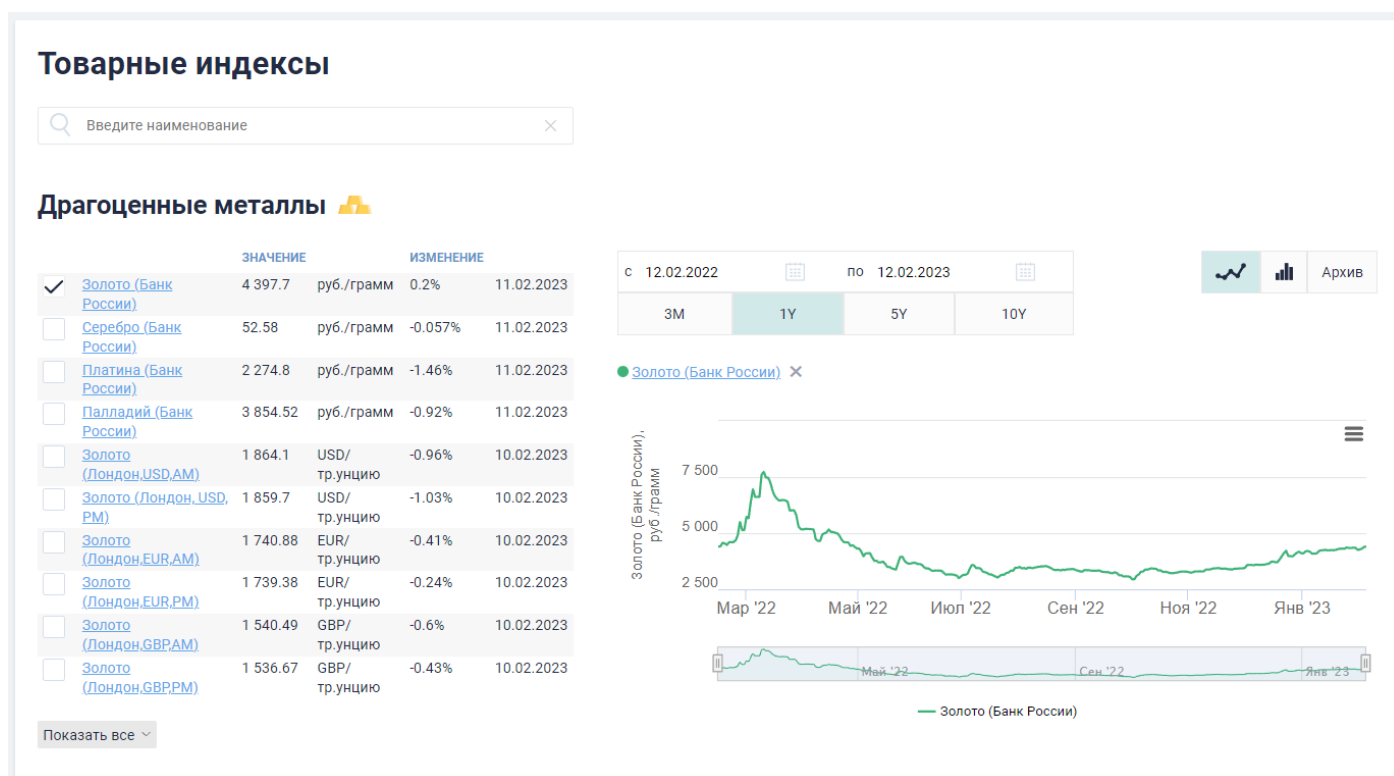


Рисунок 50. Товарные индексы – пример визуализации

Инструментарий

Надстройка Excel

При переходе на страницу Надстройка Excel открывается страница с описанием, руководством пользователя, видеоинструкцией, полезными шаблонами для отдельного продукта компании – Надстройки для Excel.

На указанной странице также находится установочный файл продукта и контакты для связи с компанией по возможности его приобретения.

Watchlist

На странице Watchlist собраны все облигации, акции и индексы, которые пользователь добавлял в свой Watchlist при помощи соответствующей кнопки на странице сущностей или странице Watchlist-a (рис. 51).

На странице Watchlist организован удобный мониторинг отобранных сущностей, показана динамика цен и доходностей, имеется возможность настройки оповещений.

Имеется возможность перехода в поиск облигаций, календарь событий и на страницы соответствующих сущностей. Также доступна настройка полей для вывода, скачивание таблицы Watchlist-а для просмотра в Excel.

WatchList

Укажите количество облигаций, чтобы получить оценочную стоимость по всем бумагам из WatchList

Уведомления хранятся 30 дней

У вас пока нет новых алертов

Здесь отображаются алерты, установленные в блоке "Облигации"

[Настроить](#)

Облигации [Добавить](#)
13.02.2023
[Карты рынка](#) [Календарь](#)
<> Передвинуть столбцы
 Показать все столбцы
 Скачать в Excel

			КОЛИЧЕСТВО	ОЦЕНОЧНАЯ СТОИМОСТЬ	ИНДИКАТИВНАЯ ЦЕНА	ИЗМЕНЕНИЕ ЦЕНЫ	ИНДИКАТИВНАЯ ДОХОДНОСТЬ	ИЗМЕНЕНИЕ ДОХОДНОСТИ, Б.П.	БИРЖА	BID	ASK
<input type="checkbox"/> ЭМИССИЯ ▲ 20 / 250											
<input type="checkbox"/> В обращении											
<input type="checkbox"/> Вне групп ^											
<input type="checkbox"/> Россия, 7.5% 31mar2030, USD				68	0,00	33,856%	4,848 ↑	Cbonds Estimation		67	69
<input type="checkbox"/> UBS Group, 6.875% perp., USD				100,28	-0,02 ↓	6,724%	0,970 ↑	Cbonds Estimation		99,981	100
<input type="checkbox"/> TravelCenters of America, 8% 15dec2029, USD				103,66	0,32 ↑	7,516%	-6,557 ↓	Cbonds Estimation		103,16	104
<input type="checkbox"/> Saxa Gres, 7% 4aug2027, EUR				27,49	0,00	52,999%	2,187 ↑	Cbonds Estimation		20	34,5

Рисунок 51. Watchlist – пример визуализации

Bond Map Widget

На странице представлена информация о возможном сотрудничестве с Cbonds по вопросам создания виджета карт рынка, примеры подобных решений на страницах клиентов, а также контактная информация для связи с Cbonds по вопросам сотрудничества.

Сохраненные запросы

На странице представлена информация о работе функционала сохраненных запросов, представлена инструкция по созданию такого запроса на условном примере, раскрыта информация по настраиваемым уведомлениям по сохраненным запросам.

Также страница содержит контактную информацию для связи с Cbonds.

Cbonds App

При переходе на страницу Cbonds App открывается страница с описанием, краткой инструкцией и примерами визуализации отдельного продукта компании – мобильным приложением Cbonds.

На указанной странице содержатся ссылки на сервисы, где может быть загружено указанное приложение, а также контактную информацию для связи с Cbonds.

API

API and Data Feed

На странице представлена информация о возможном сотрудничестве с Cbonds по вопросам предоставления данных компании через решения API и Data Feed, приведена контактная информация для связи с Cbonds по вопросам сотрудничества, отзывы клиентов, алгоритм сотрудничества, а также ссылки на страницы с демо-выгрузками (рис. 52).

Кроме того, страница содержит подробное описание продукта, данные о количестве доступных сущностей и каталог API.

CBONDS API AND DATA FEED
BONDS, STOCKS, INDICES, FUNDS, FINANCIAL REPORTS

Прямое подключение к Базам данных Cbonds

В связи с активной цифровизацией организаций наиболее актуальным вопросом является автоматизация бизнес-процессов, уменьшение количества ошибок и "человеческого фактора" - со всеми этими вопросами может помочь услуга **Cbonds API and Data Feed**. Наши данные официально одобрены Банком России для исполнения регуляторных требований и используются для расчета и оценки рисков, учета финансовых инструментов, оценки портфеля ценных бумаг, сбора и анализа больших массивов данных и др.

Услуга **Cbonds API and Data Feed** представлена в двух основных форматах - файловые выгрузки из Баз данных Cbonds или прямое подключение к Базам данных с помощью веб-сервиса.

80% топ-50 банков России - клиенты услуги Cbonds API and Data Feed.

Новости

- 15.12.2022 [Cbonds API: Сотрудничество с «Диасофт» в сфере управления данными по финансовым рынкам](#)
Cbonds будет поставлять информацию по финансовым инструментам компании «Диасофт».
- 17.10.2022 [Cbonds API: Интеграция данных Cbonds в системы Аванкор](#)
Реализация интеграции данных Cbonds в системы Аванкор ПИФ 2.0 и ПИФ 3.0
- 14.10.2022 [Cbonds API: Кредитные рейтинги эмитентов от агентства DBRS](#)
Cbonds предоставляет полную базу по рейтингам DBRS Limited
- 06.10.2022 [Cbonds API: Запущен расчёт Cbonds Estimation \(onshore\)](#)
Методика расчёта индикативных котировок Cbonds Estimation (onshore)
- 02.09.2022 [Cbonds API: Изменения в веб-сервисе, переход на новые методы](#)
Добавлены новые методы для работы в веб-сервисе

[Все новости организации](#)

650 000 облигаций
75 000 акций
11 000 ETF и ПИФ
30 000 индексов
400 источников котировок
200 стран

DEMO **Запросить доступ**

Рисунок 52. Страница API and Data Feed

710-П

Страница содержит информацию о данных, которые предоставляет компания в рамках API и Data Feed решений, которые могут потребоваться клиентам для удовлетворения требований 710-П по контрагентам. На странице также приведена контактная информация для связи с Cbonds по вопросам сотрудничества.

Страницы ключевых сущностей

Страница облигации

Страница облигации (рис.53) предлагает следующие данные и функционал:

- Базовая информация по облигации, ее параметры и классификация, информация по размещению и идентификаторам
- Использование калькулятора по облигации – расчет метрик по облигации (в том числе доходность, дюрация выпуклость и другие) на основе данных, которые вводит пользователь сайта
- Эмиссионные документы, если имеются
- Котировки от различных бирж и участников рынка, в том числе внутри дня, доступна возможность строить график цен, доходностей, спредов, добавить облигации для сравнения, вывести карту рынка по эмитенту, а также скачать архив по котировкам
- Краткая информация по эмитенту, ссылка на страницу эмитента
- Информация по денежному потоку, в том числе построенный денежный поток
- Параметры досрочного выкупа облигаций
- Параметры конвертации
- Информация по принадлежности к Ломбардному списку
- Информация по рейтингам
- Ссылки на другие выпуски эмитента
- Новости и аналитика по эмитенту
- Отчетность эмитента РСБУ и МСФО и другая, если доступна
- Информация по связанным компаниям и лицам, а также руководителям компании

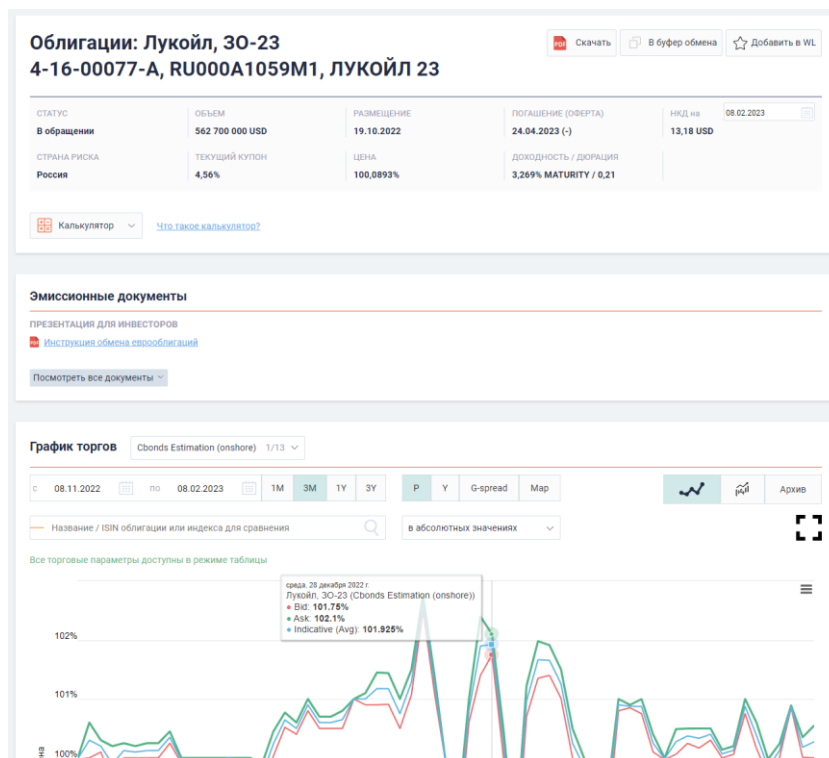


Рисунок 53. Страница эмиссии – пример визуализации

Страница эмитента

Страница эмитента (рис.54) предлагает следующие данные и функционал:

- Информация по сфере деятельности эмитента, стране риска и регистрации, описание рода деятельности эмитента, идентификационные коды, ссылки на сайт эмитента
- Информация об общей сумме и валютной структуре облигационного долга
- Карта рынка по выпускам эмитента, возможность вывести динамику цен на акции компании (если имеются данные) с выбором биржи
- Информация по рейтингам
- Ссылки на облигации и акции эмитента
- Новости и аналитика по эмитенту
- Отчетность эмитента РСБУ и МСФО и другая, если доступна
- Информация по связанным компаниям и лицам, аффилированным компаниям, а также руководителям компании
- Информация по выданным лицензиям

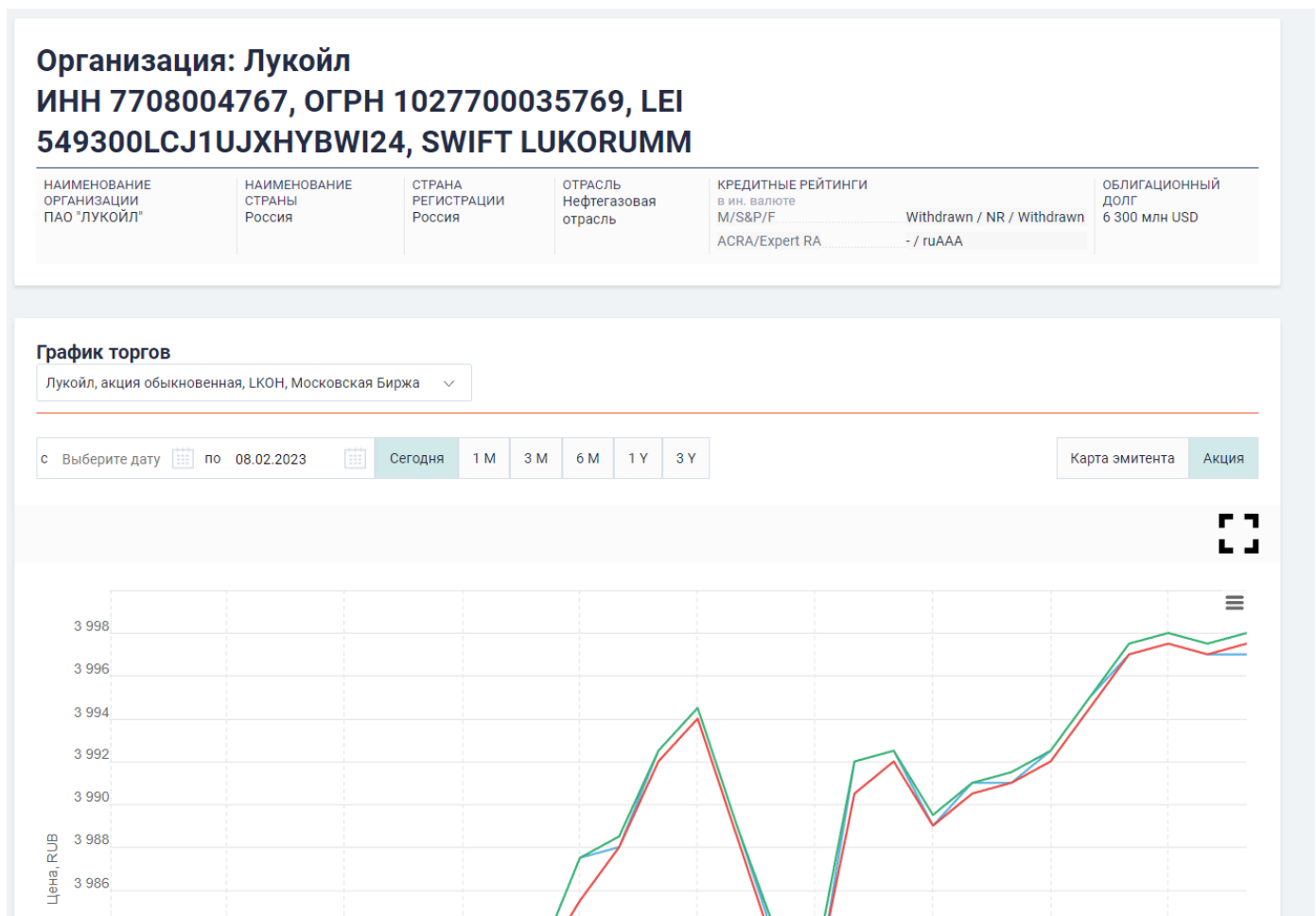


Рисунок 54. Страница эмитента – пример визуализации

Страница акции

Страница акции (рис.55) предлагает следующие данные и функционал:

- Базовая информация по акции, ее параметры и классификация, информация по листингу и идентификаторам, коэффициентам, лотам
- Документы, связанные с акцией, если имеются
- Котировки от различных бирж, доступна возможность строить график цен и объемов торгов по различным биржам, добавить другие сущности для сравнения, пользоваться пакетом технического анализа на графике, а также скачать архив по котировкам
- Краткая информация по эмитенту, ссылка на страницу эмитента
- Ссылки на другие акции и деп.расписки эмитента
- Новости и аналитика по эмитенту
- Отчетность эмитента РСБУ и МСФО и другая, если доступна
- Данные и архив по дивидендам
- Данные о вхождении акции в различные индексные списки
- Данные об институциональных держателях бумаги
- Информация по связанным компаниям и лицам, аффилированным компаниям, а также руководителям компании

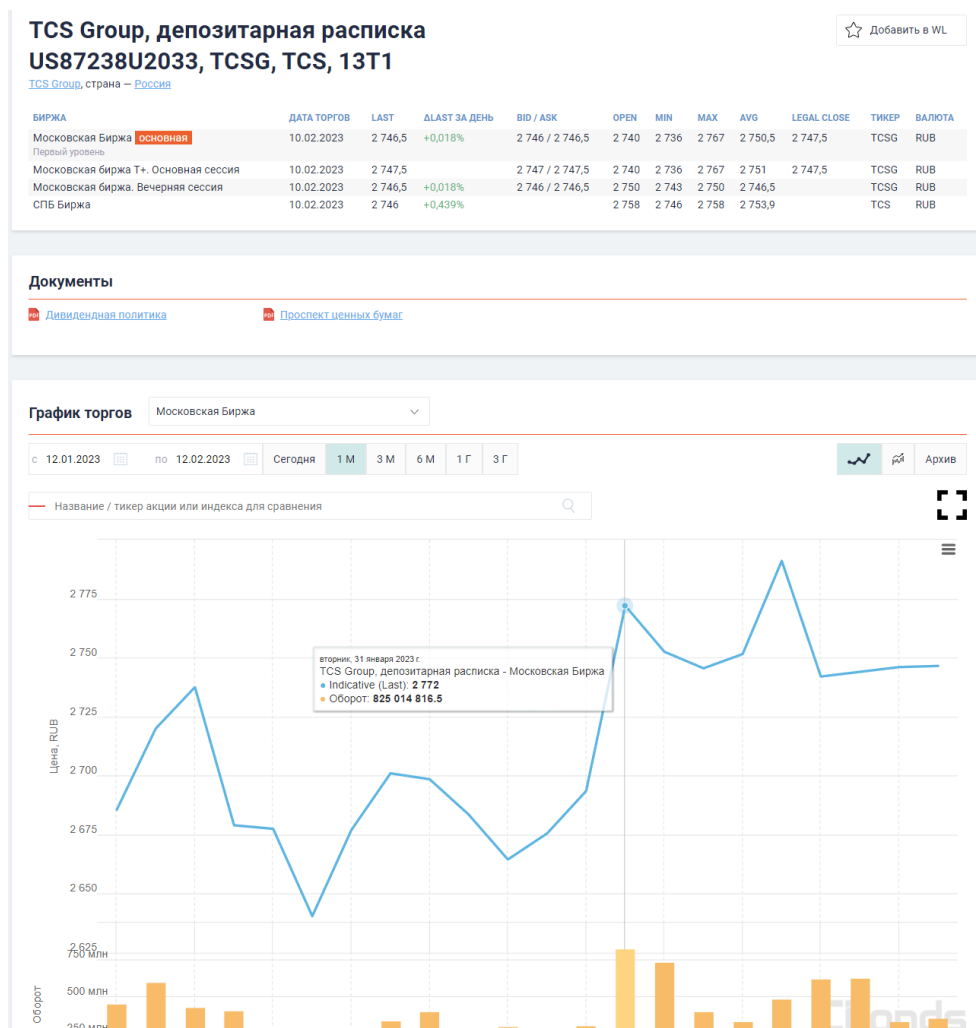


Рисунок 55. Страница акции – пример визуализации

Страница кредита

Страница кредита (рис.56) предлагает следующие данные и функционал:

- Базовая информация по кредиту, его параметры и классификации, информация по участникам, сроку, агентам
- Краткая информация по заемщику, ссылка на страницу заемщика
- Информация по кредитному рейтингу заемщика
- Ссылки на страницы акций и облигаций заемщика
- Новости и аналитика по эмитенту
- Отчетность эмитента РСБУ и МСФО и другая, если доступна

Кредит: ПИК-Специализированный застройщик, 12.2022

Скачать

Заемщик

Профиль

ПИК-Специализированный застройщик – крупнейшая российская девелоперская компания, реализующая проекты в Москве, Московской области и регионах России. Компания работает на рынке с 1994 года и специализируется на проектах в сегменте доступного жилья. С начала деятельности компания построила около 19 млн кв. м жилой недвижимости, обеспечив квартирами более 300 тысяч российских семей.

Заемщик [ПИК-Специализированный застройщик](#)

Полное название организации Публичное акционерное общество "ПИК-специализированный застройщик"

Сектор Корпоративный

Отрасль Строительство зданий

Информация по кредиту

Страна Россия

Статус Предоставлен

Тип Двусторонний кредит

Вид Срочный кредит

Объем 63 000 000 000 RUB

Подписание Декабрь 2022

Срок кредита, мес. 90

Погашение Июнь 2029

Цель кредита Общекорпоративные цели

[Показать все](#) ▾

Участники

Ведущие организаторы Банк ВТБ

Инвестиционные банки и другие агенты [Банк ВТБ \(ПАО\)](#)

Облигации и еврооблигации заемщика

эмиссия	объем, млн	дата	статус
ПИК-Специализированный застройщик, БО-П07	4 000 RUB	29.06.2018	Погашена
ПИК-Специализированный застройщик, БО-П06	6 000 RUB	27.06.2018	Погашена

Рейтинги заемщика

Текущие				История				График			
АГЕНТСТВО	РЕЙТИНГ/ПРОГНОЗ	ШКАЛА	ДАТА								
Moody's Investors Service	Withdrawn	Долгосрочный Межд. рейтинг в ин. валюте	31.03.2022								
S&P Global Ratings	NR	Долгосрочный Межд. рейтинг в ин. валюте	03.08.2020								
S&P Global Ratings	NR	Долгосрочный Межд. рейтинг в нац. валюте	03.08.2020								
S&P Global Ratings	NR	Долгосрочный рейтинг по нац. шкале (Россия)	02.06.2017								
Fitch Ratings	Withdrawn	Долгосрочный Межд. рейтинг в ин. вал.	01.04.2022								
НКР	AA-, ru / Стабильный	Национальная рейтинговая шкала для Российской Федерации	12.10.2022								

Рисунок 56. Страница кредита – пример визуализации

Страница ETF

Страница ETF (рис.57) предлагает следующие данные и функционал:

- Базовая информация по ETF, его параметры и краткое описание, информация по объекту инвестирования, коэффициенту общих расходов, географии инвестирования, бенчмарку, СЧА, дивидендам и классификаторам
- Информация по котировкам от различных бирж и доходностям, доступна возможность строить график цен и объемов торгов по различным биржам, добавить другие сущности для сравнения, а также скачать архив по котировкам
- Информация по другим акциям фонда, другим ETF провайдера, а также похожим ETF
- Информация по выплате дохода
- Данные по структуре ETF

SPDR S&P 500 ETF Trust (USD) (SPY, US78462F1030)

ОБЪЕКТ ИНВЕСТИРОВАНИЯ Акции	СЕКТОР Высокая капитализация	ГЕОГРАФИЯ США	ДАТА ЗАПУСКА 22.01.1993
ОБЩИЙ ОБЪЕМ АКТИВОВ ФОНДА 375 825,06 млн USD	КОЭФФИЦИЕНТ ОБЩИХ РАСХОДОВ 0.09 %	БЕНЧМАРК S&P 500 Index	ПРОВАЙДЕР SPDR State Street Global Advisors
ОБЪЕМ АКТИВОВ КЛАССА АКЦИЙ 375 825,06 млн USD	ВЫПЛАТА ДИВИДЕНДОВ 4 раз(а) в год	МЕТОД РЕПЛИКАЦИИ Физический	МИНИМАЛЬНЫЙ ПОРОГ ВХОДА -
СПЛИТ -	ISIN US78462F1030	ТИКЕР SPY	CFI CE0GEU

Котировки (SPY)

БИРЖА	ВІD АSK	LAST	ΔLAST ЗА ДЕНЬ	OPEN	MIN MAX	ТИКЕР	ДАТА ТОРГОВ	ВАЛЮТА
NYSE Arca	408,20 408,25	408,04	0,23%	405,86	405,01 408,44	SPY	10.02.2023	USD
Берлинская биржа	380,70 384,00	381,55	0,30%	379,05	378,35 381,55	SRD	10.02.2023	EUR
СПБ Биржа	- -	405,15	-2,01%	404,82	404,20 408,04	SPY	10.02.2023	USD

Доходность на 10.02.2023

ПО ЦЕНЕ НА БИРЖЕ С УЧЕТОМ ВЫПЛАТ ДОХОДА

УТД	1M	3M	6M	1Y	3Y	5Y	10Y
-13 %	-7 %	-8 %	-11 %	0 %	46 %	86 %	260 %

График торгов и СЧА

NYSE Arca

с 12.11.2022 по 12.02.2023 1 M 3 M 6 M 1 Y 3 Y

Цена СЧА Архив

Название/ISIN/тикер ETF, акции или индекса для сравнения




Рисунок 57. Страница ETF – пример визуализации

Страница дериватива

Страница дериватива (рис.58) предлагает следующие данные и функционал:

- Базовая информация по деривативу, его вид, биржу обращения, базовый актив, статус, дату исполнения
- Ссылка на страницу базового актива
- Данные по лоту, срокам обращения, дате исполнения, и другим параметрам контракта
- Информация по сборам и гарантийному обеспечению

Фьючерсный контракт 1MDR-2.23 | 1MDR-2.23

ВИД КОНТРАКТА Фьючерс	БИРЖА Московская биржа Т+	БАЗОВЫЙ АКТИВ RUSFAR USD	СТАТУС Активный	ДАТА ИСПОЛНЕНИЯ 28.02.2023
--------------------------	------------------------------	---	--------------------	-------------------------------

Базовый актив

[RUSFAR USD](#)

Сборы и гарантийное обеспечение

Нижний лимит	1,05 RUB
Верхний лимит	183,31 RUB
Гарантийное обеспечение на первом уровне лимита концентрации	2 267,48 RUB
Дата ГО	08.07.2022
Мин. базовое гарантийное обеспечение	1,5%

Основные параметры

Секция	Денежная
Лот	20000
Котировка	%
Шаг цены	0,01
Стоимость шага цены	9,36
Статус	Активный
Начало обращения	01.03.2022
Последний день обращения	28.02.2023
Дата исполнения	28.02.2023

Рисунок 58. Страница дериватива – пример визуализации

Страница индекса

Страница индекса (рис.59) предлагает следующие данные и функционал:

- Описание индекса
- Динамику индекса, в том числе внутрисуточную
- Котировки по индексу, если есть
- Возможность добавлять на график индекса другие индексы для сравнения, возможность изменить график с линейчатого на столбчатый
- Возможность загрузки архива данных по индексу для просмотра в Excel
- Ссылки на страницы других индексов подгруппы

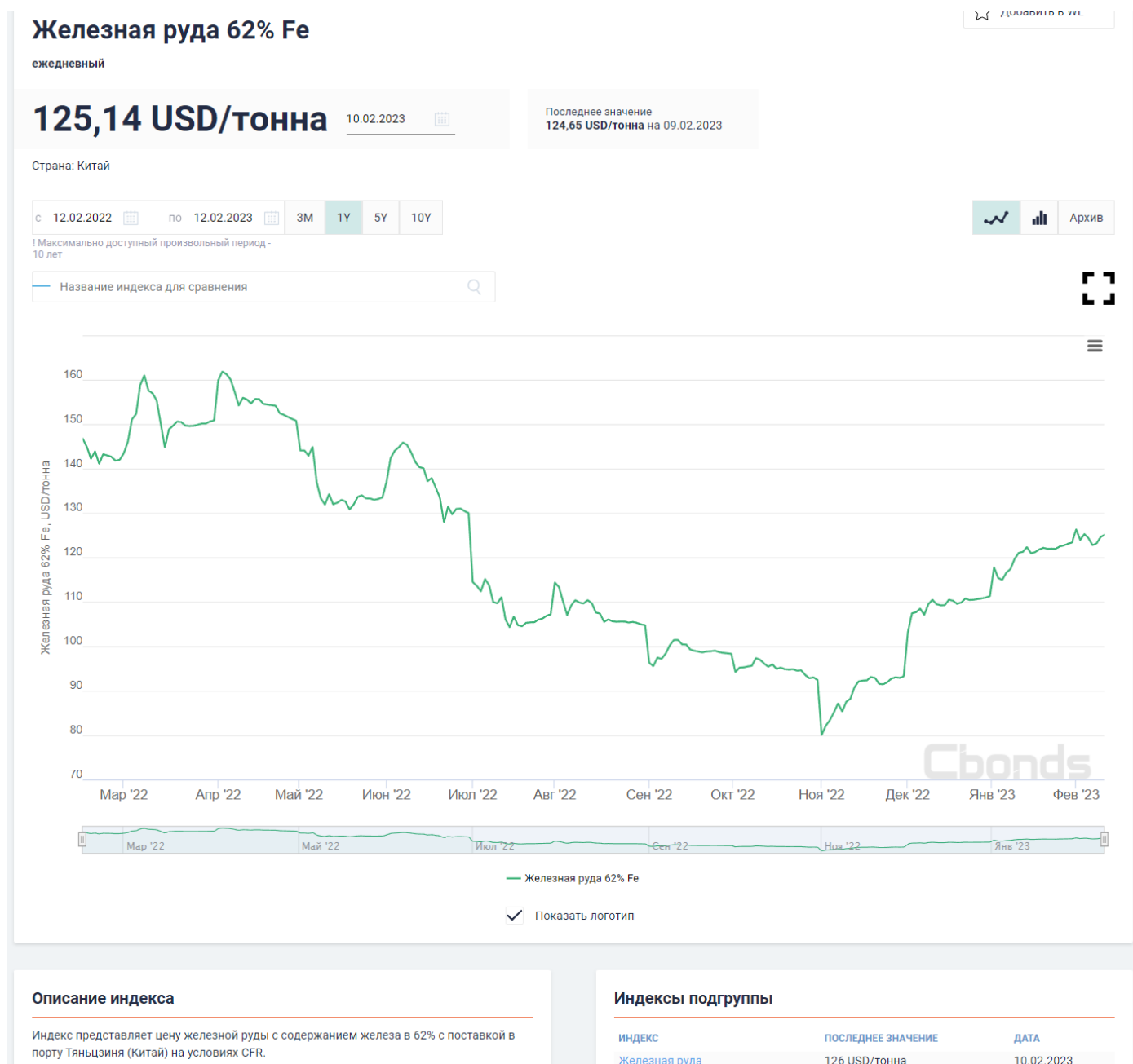


Рисунок 59. Страница индекса – пример визуализации